



# TCEPR



TRIBUNAL DE CONTAS DO ESTADO DO PARANÁ

ANO XIX

Nº: 3176

26 DE MARÇO DE 2024

TERÇA-FEIRA

PÁGINA 1 DE 68

## DIÁRIO ELETRÔNICO SUPLEMENTAR

### 1ª SECAM – PARECER PRÉVIO

MUNICÍPIO DE ASSAÍ  
Processo n.º 213442/23

PRESTAÇÃO DE CONTAS ANUAL

2022

PARECER PRÉVIO Nº 109/2024

## Sumário

<b>1. Introdução .....</b>	<b>3</b>
1.1. Conteúdo do Parecer .....	3
1.2. Trâmite do Processo .....	3
<b>2. O Município – Dados e Indicadores .....</b>	<b>5</b>
2.1. Produto Interno Bruto .....	5
2.2. Administração Municipal .....	6
2.3. Finanças.....	7
2.4. Educação Básica.....	10
2.5. Atenção Básica em Saúde .....	13
2.6. Assistência Social.....	14
<b>3. Fundamentação .....</b>	<b>15</b>
3.1. Avaliação da Atuação Governamental .....	15
3.1.1. Educação .....	16
3.1.2. Saúde .....	18
3.1.3. Assistência Social.....	19
3.1.4. Administração Financeira .....	20
3.1.5. Transparência e Relacionamento com o Cidadão .....	21
3.1.6. Considerações Adicionais da Atuação Governamental .....	22
3.2. Análise da Execução Orçamentária e Financeira.....	23
3.2.1. Parecer do Controle Interno.....	24
3.2.2. Aplicação de Recursos na Educação Básica.....	25
3.2.2.1. Aplicação Mínima em Manutenção e Desenvolvimento do Ensino .....	25
3.2.2.2. Aplicação dos Recursos do Fundeb.....	25
3.2.3. Aplicação de Recursos em Ações e Serviços Públicos de Saúde.....	27
3.2.4. Gestão Fiscal.....	28
3.2.4.1. Resultado Orçamentário e Financeiro.....	28
3.2.4.2. Despesa com Pessoal .....	29
3.2.4.3. Dívida Consolidada .....	29
3.2.5. Considerações Adicionais da Execução Orçamentária e Financeira .....	31
<b>4. VOTO .....</b>	<b>32</b>
<b>5. Deliberação .....</b>	<b>33</b>

# 1. Introdução

O Tribunal de Contas do Estado do Paraná (TCE-PR) submete à Câmara Municipal de ASSAÍ o resultado da apreciação das contas do ano de 2022 do(s) Prefeito(s) do **Município de ASSAÍ** relacionado(s) no Quadro 1:

QUADRO 1 – Prefeito(s) no ano de 2022

Prefeito	Data início	Data fim
MICHEL ANGELO BOMTEMPO	01/01/21	31/12/24

FONTE: TCE-PR<sup>1</sup>

## 1.1. Conteúdo do Parecer

Além desta introdução, este Parecer Prévio apresenta o seguinte conteúdo:

### 2 O Município de ASSAÍ – Dados e Indicadores

Exibe informações relativas aos principais indicadores demográficos, econômicos, sociais e de serviços públicos do Município, com a finalidade de contextualizá-lo frente ao resultado deste Parecer.

### 3 Fundamentação

#### 3.1 Avaliação da Atuação Governamental

Reproduz o resultado da avaliação da atuação governamental nas áreas da Educação, Saúde, Assistência Social, Administração Financeira, Transparência e Relacionamento com o Cidadão e Previdência Social.

#### 3.2 Análise da Execução Orçamentária e Financeira

Comporta a análise sobre os aspectos orçamentários e financeiros do Município, de acordo com o escopo estabelecido no Anexo da Instrução Normativa n.º 172/2022.

### 4 Voto

Expõe a proposta de voto elaborada pelo Conselheiro relator do processo acerca do mérito das contas apreciadas, trazendo também, se for o caso, eventuais posicionamentos dos demais Conselheiros.

### 5 Deliberação

Compreende a decisão colegiada e os respectivos encaminhamentos deliberados, com fundamento no conteúdo do item 3.

## 1.2. Trâmite do Processo

Em observância ao disposto no artigo n.º 18 da Instrução Normativa n.º 172/2022, de 11 de julho de 2022, a **Coordenadoria de Gestão Municipal (CGM)** procedeu ao exame deste

<sup>1</sup> Os dados constantes neste Parecer Prévio que trazem como fonte o TCE-PR foram obtidos junto aos sistemas desta Corte, cujo preenchimento das informações é obrigação do jurisdicionado, em atendimento às normativas desta Casa, sendo, portanto, de responsabilidade exclusiva da entidade declarante.

processo por meio da **Instrução - 3534/23 - CGM (peça 9)**, cujo conteúdo englobou a descrição da conjuntura social, econômica e política do município, a avaliação da atuação governamental e a análise da execução orçamentária e financeira dos recursos municipais.

A **CGM** se pronunciou conclusivamente, posicionando-se pela emissão de parecer prévio pela **regularidade das contas**.

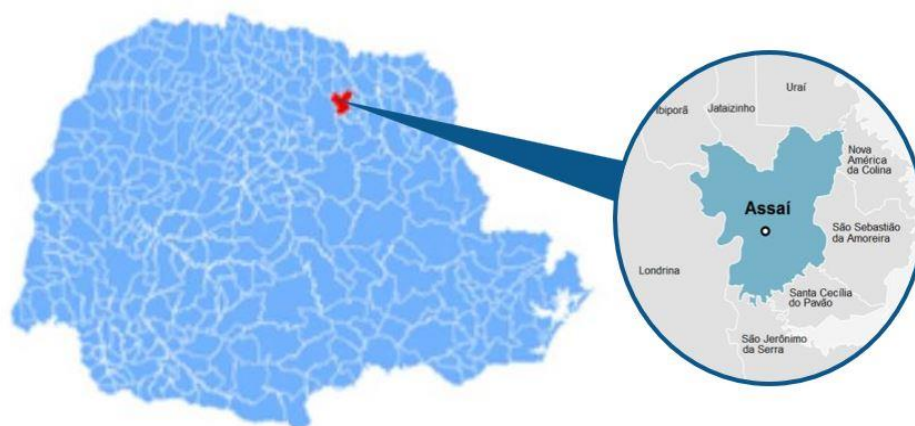
Em atenção ao princípio constitucional da ampla defesa, por intermédio do Despacho n. 1519/23 (peça 10), foi concedida ao gestor das contas a oportunidade de manifestação a respeito do exame efetuado. No entanto, não houve apresentação de resposta, esclarecimentos ou documentos.

Por força dos artigos 68 e 353, *caput*, do Regimento Interno, o **Ministério Público junto a este Tribunal de Contas**, mediante o **Parecer - 1071/23 - 3PC (peça 15)**, manifestou-se nos autos pela **regularidade das contas**.

Encerrada a fase instrutória e tendo havido manifestação ministerial, os autos vieram a este Gabinete para apreciação.

## 2. O Município – Dados e Indicadores

Com uma população estimada de **14.792 habitantes**<sup>2</sup> (131º mais populoso do Paraná), o Município de ASSAÍ está situado na **Região Geográfica Imediata de Londrina**, dispõe de uma **área territorial de 441,794 km<sup>2</sup>** e figura como o 136º com maior densidade demográfica no Estado (33,48 habitantes por km<sup>2</sup>)<sup>3</sup>.



### 2.1. Produto Interno Bruto

Em 2020, o Produto Interno Bruto (PIB) *per capita* do Município de ASSAÍ alcançou **R\$ 33.138,39**, o que o colocou como o 216º maior entre os municípios paranaenses. Na Tabela 1 é possível observar a contribuição de cada atividade econômica no PIB Municipal (Valor Adicionado Bruto - VAB):

**TABELA 1 - Produto Interno Bruto e Valor Adicionado Bruto por Atividade Econômica - 2020**

Produto	Município	Média Região	Média Estado
PIB per capita (R\$ 1,00)	33.138,39	41.629,88	38.885,06
Produto Interno Bruto (PIB) a preços correntes (R\$ 1.000)	495.551,48	1.923.718,17	1.222.883,69
PIB - Valor Adicionado Bruto (VAB) a preços básicos (R\$ 1.000)	466.948,11	1.708.454,40	1.068.595,12
PIB - VAB a Preços Básicos na Agropecuária (R\$ 1.000)	151.603,75	172.883,20	141.588,62
PIB - VAB a Preços Básicos na Indústria (R\$ 1.000)	62.500,64	393.282,80	278.557,42
PIB - VAB a Preços Básicos no Comércio e Serviços (R\$ 1.000)	175.213,48	900.968,33	505.997,63
PIB - VAB a Preços Básicos na Administração Pública (R\$ 1.000)	77.630,23	241.320,07	142.451,45

**FONTE: IBGE**

<sup>2</sup>IBGE(2021).

<sup>3</sup> IPARDES(2021).

## 2.2. Administração Municipal

O Município de ASSAÍ atualmente é governado pelo senhor MICHEL ANGELO BOMTEMPO, que exerce o presente mandato desde **01/01/21**.

**QUADRO 2 - Prefeitos Municipais Recentes**

Prefeito	Data início	Data fim
MICHEL ANGELO BOMTEMPO	01/01/21	31/12/24
ACACIO SECCI	01/01/17	31/12/20
LUIZ ALBERTO VICENTE	01/01/13	31/12/16

**FONTE: TCE-PR1**

O Quadro 3 resume a situação da apreciação e do julgamento das contas dos prefeitos do Município de ASSAÍ nos últimos 5 anos:

**QUADRO 3 - Situação das Contas de Governo**

Ano	Processo	Prefeito	Parecer TCE	Enviado Câmara	Status Câmara	Data julgamento Câmara
2022	213442/23	MICHEL ANGELO BOMTEMPO	-	Não	-	-
2021	215441/22	MICHEL ANGELO BOMTEMPO	Parecer prévio pela regularidade	Sim	Não informado	-
2020	186197/21	ACACIO SECCI	Parecer prévio pela regularidade	Não	-	-
2019	266642/20	ACACIO SECCI	Parecer prévio pela regularidade	Sim	Não informado	-
2018	199058/19	ACACIO SECCI	Parecer prévio pela regularidade	Sim	Não informado	-

**FONTE: TCE-PR1**

A Tabela 2 ilustra os resultados obtidos pelo Município no Índice da Transparência Pública (ITP)<sup>4</sup> e no Índice Iparades de Desempenho Municipal (IPDM)<sup>5</sup>:

<sup>4</sup> <https://www1.tce.pr.gov.br/conteudo/itp-indice-de-transparencia-da-administracao-publica/317844/area/250>

<sup>5</sup> <https://www.ipardes.pr.gov.br/Pagina/Indice-Ipardes-de-Desempenho-Municipal>

TABELA 2 - Indicadores ITP e IPDM

Índice	Ano	Valor	Posição Estado
Índice de Transparência da Administração Pública (ITP)	2022	94,93	83°
Índice Iparades de Desempenho Municipal (IPDM)	2020	0,75	120°
Índice Iparades de Desempenho Municipal (IPDM) – Educação	2020	0,90	149°
Índice Iparades de Desempenho Municipal (IPDM) – Saúde	2020	0,92	70°
Índice Iparades de Desempenho Municipal (IPDM) – Renda, emprego e produção	2020	0,43	205°

FONTE: TCE-PR1e Iparades

## 2.3. Finanças

Neste tópico são apresentadas informações sobre planejamento e execução orçamentária e financeira dos recursos municipais.

### Planejamento Governamental

QUADRO 4 - Instrumentos de Planejamento Orçamentário

Instrumento	Normativa	Link
Plano Plurianual (PPA)	Lei 1.779/2021	<a href="https://transparencia.betha.cloud/#/yyGw8hliYdv6bs-avrzVUg==">https://transparencia.betha.cloud/#/yyGw8hliYdv6bs-avrzVUg==</a>
Lei de Diretrizes Orçamentárias (LDO)	Lei 1.806/2022	<a href="https://transparencia.betha.cloud/#/yyGw8hliYdv6bs-avrzVUg==">https://transparencia.betha.cloud/#/yyGw8hliYdv6bs-avrzVUg==</a>
Lei Orçamentária Anual (LOA)	Lei 1.829/2022	<a href="https://transparencia.betha.cloud/#/yyGw8hliYdv6bs-avrzVUg==">https://transparencia.betha.cloud/#/yyGw8hliYdv6bs-avrzVUg==</a>

FONTE: TCE-PR1

Nota: Os links relativos ao Plano Plurianual, à Lei de Diretrizes Orçamentárias e à Lei Orçamentária Anual foram encaminhados pelo município no âmbito do processo de coleta de informações na forma do artigo 5º, inciso II, da Instrução Normativa n.º 172/2022, de modo que a veracidade e a integridade das informações são de responsabilidade exclusiva do ente municipal.

TABELA 3 - Visão Geral da Previsão e da Execução da Receita e da Despesa Orçamentária – 2022

	Previsão inicial	Previsão atualizada	Execução
Receita (R\$)	55.186.000,00	55.186.000,00	67.648.931,25
Despesa (R\$)	55.186.000,00	79.451.722,03	60.797.441,88

FONTE: TCE-PR1

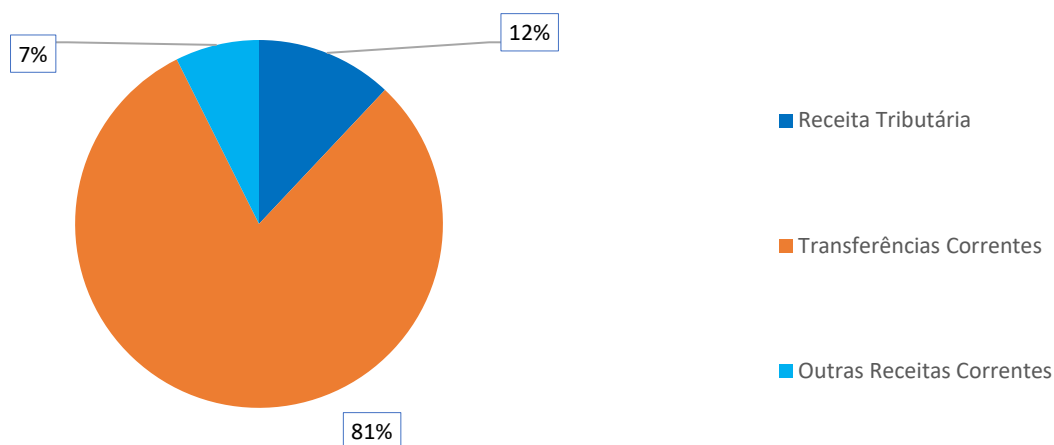
NOTA: Foram consideradas as receitas arrecadadas e as despesas empenhadas.

### Composição da Receita Municipal Corrente

No ano de 2022, o Município de ASSAÍ arrecadou uma receita orçamentária corrente de **R\$ 64.095.768,61**, sendo **R\$ 51.670.311,85 (80,61%)** provenientes de fontes externas.

O Gráfico 1 ilustra a proporção da receita tributária municipal e das transferências correntes recebidas frente ao total de receitas correntes do Município no ano de 2022:

**GRÁFICO 1 - Proporção da receita tributária municipal e das transferências correntes recebidas frente ao total de receitas correntes do Município – 2022**



FONTE: TCE-PR1

As tabelas 4 e 5 permitem observar os principais componentes da receita tributária e das transferências correntes municipais, respectivamente, no ano de 2022:

**TABELA 4 - Composição da Receita Tributária Líquida – 2022**

Descrição	Valor (R\$)	%
Imposto de Renda Retido na Fonte (IRRF)	1.162.684,67	18,14
Imposto sobre a Propriedade Predial e Territorial Urbana (IPTU)	2.635.447,86	41,11
Imposto sobre Transmissão de Bens Imóveis (ITBI)	1.248.620,60	19,48
Imposto sobre Serviços de Qualquer Natureza (ISS)	1.363.444,50	21,27
Total	6.410.197,63	100,00

FONTE: TCE-PR1

**TABELA 5 - Composição da Receita de Transferências Correntes Líquida – 2022**

Descrição	Valor (R\$)	%
Cota-Parte FPM	26.880.292,18	45,16
Transferências SUS	3.118.267,32	5,24
Transferências FNDE	886.532,20	1,49
Cota-parte do ICMS	11.483.456,63	19,29
Cota-parte do IPVA	2.517.732,53	4,23
Transferências Estaduais para Saúde	701.321,74	1,18
Transferências do Fundeb	9.520.508,19	16,00
Outras Transferências	4.412.587,78	7,41
Total	59.520.698,57	100,00

FONTE: TCE-PR1

## Visão Geral das Despesas por Função e Grupo de Natureza da Despesa

A Tabela 6 ilustra, de forma resumida, o valor gasto no ano de 2022 pelo Município de ASSAÍ nas funções de administração, educação, saúde, assistência social e demais funções, detalhando os montantes por grupo de natureza da despesa:

**TABELA 6 - Despesas Municipais por Função e Grupo de Natureza da Despesa – 2022**

Função / Grupo de Natureza da Despesa	Pessoal e encargos (R\$)	Investimentos (R\$)	Outras despesas correntes (R\$)	Demais despesas (R\$)	Total (R\$)	%
Administração	3.729.278,89	142.619,52	2.602.555,67	0,00	6.474.454,08	10,94
Educação	11.658.693,71	1.177.821,76	3.479.709,39	0,00	16.316.224,86	27,56
Saúde	5.701.925,32	1.823.352,11	7.811.706,23	0,00	15.336.983,66	25,91
Assistência Social	898.201,95	283.078,98	561.292,17	0,00	1.742.573,10	2,94
Demais Funções	6.461.048,58	5.274.328,86	6.665.809,40	925.738,16	19.326.925,00	32,65
<b>Total</b>	<b>28.449.148,45</b>	<b>8.701.201,23</b>	<b>21.121.072,86</b>	<b>925.738,16</b>	<b>59.197.160,70</b>	<b>100,00</b>

**FONTE: TCE-PR1**

### Sobre as Demonstrações Contábeis

Para consultar as demonstrações contábeis do Município de ASSAÍ (balanços orçamentário, financeiro e patrimonial e a demonstração das variações patrimoniais) escaneie o QR code ao lado ou acesse o link abaixo:

[https://servicos.tce.pr.gov.br/TCEPR/Municipal/SIMAM/Paginas/Rel\\_LRF.aspx?relTipo=2](https://servicos.tce.pr.gov.br/TCEPR/Municipal/SIMAM/Paginas/Rel_LRF.aspx?relTipo=2)



## 2.4. Educação Básica

De acordo com o Censo da Educação de 2022, a Rede Municipal de Ensino de ASSAÍ dispõe atualmente de **10 unidade(s) educacional(is)** que ofertam educação infantil e/ou anos iniciais do ensino fundamental, totalizando **1.385 matrículas**:

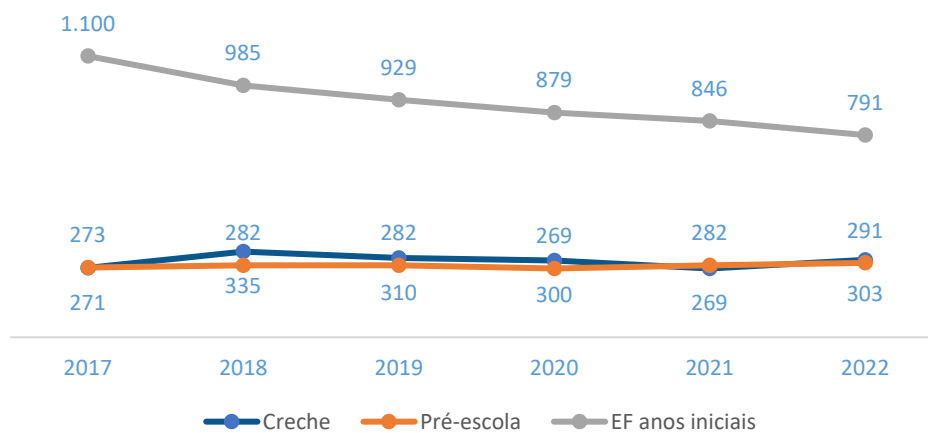
TABELA 7 - Unidades Educacionais e Matrículas da Rede Municipal de Ensino - 2022

Unidades/Matrículas	Creche	Pré-escola	EF Anos Iniciais
Unidades	6	4	4
Matrículas	303	291	791

FONTE: INEP - CENSO DA EDUCAÇÃO

O Gráfico 2 demonstra a evolução do número de matrículas nos estabelecimentos da rede municipal de ensino:

GRÁFICO 2 - Evolução no Número de Matrículas da Rede Municipal por Etapa da Ensino – 2017 a 2021



FONTE: INEP

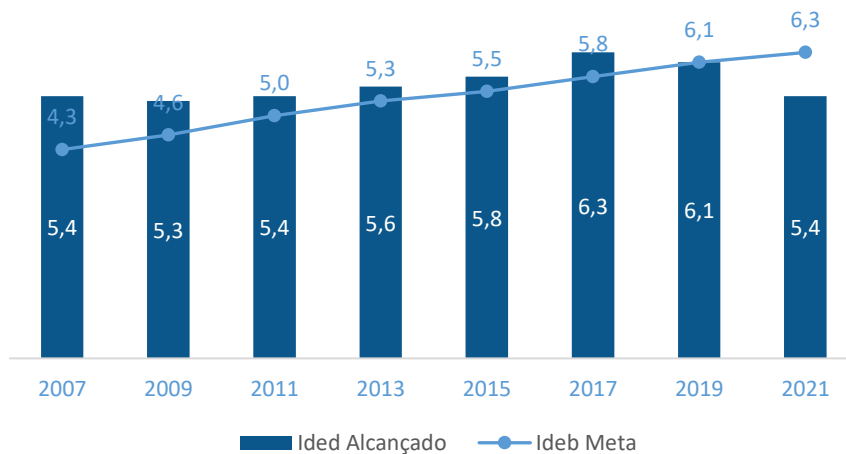
O Índice de Desenvolvimento da Educação Básica (Ideb)<sup>6</sup> para os anos iniciais do ensino fundamental da Rede Municipal de Ensino de ASSAÍ no ano de 2021 foi de **5,40**, enquanto a meta projetada era **6,30**. O resultado foi composto por indicador de aprendizado de **6,42**<sup>7</sup> e de fluxo de **0,84**<sup>8</sup>. O Gráfico 3 demonstra a evolução do Ideb ao longo dos últimos anos:

<sup>6</sup> O Ideb é calculado como a média dos resultados padronizados do Sistema de Avaliação da Educação Básica (Saeb) de português e matemática (indicador de aprendizado) multiplicados pela taxa de aprovação do Censo Escolar (indicador de fluxo).

<sup>7</sup> Nota Média Padronizada.

<sup>8</sup> Os reflexos da Pandemia de Covid-19 na educação básica nacional influenciaram, de forma atípica, no indicador de fluxo que compõe o Ideb, considerando a implementação, por parte das redes de ensino, de estratégias que visaram ao enfrentamento das dificuldades verificadas nas escolas, tal como a adoção de um *continuum* curricular para os anos de 2020 e 2021. Para mais detalhes, acesse a Nota Informativa do Ideb 2021: [https://download.inep.gov.br/educacao\\_basica/portaal\\_ideb/planilhas\\_para\\_download/2021/nota\\_informativa\\_ideb\\_2021.pdf](https://download.inep.gov.br/educacao_basica/portaal_ideb/planilhas_para_download/2021/nota_informativa_ideb_2021.pdf)

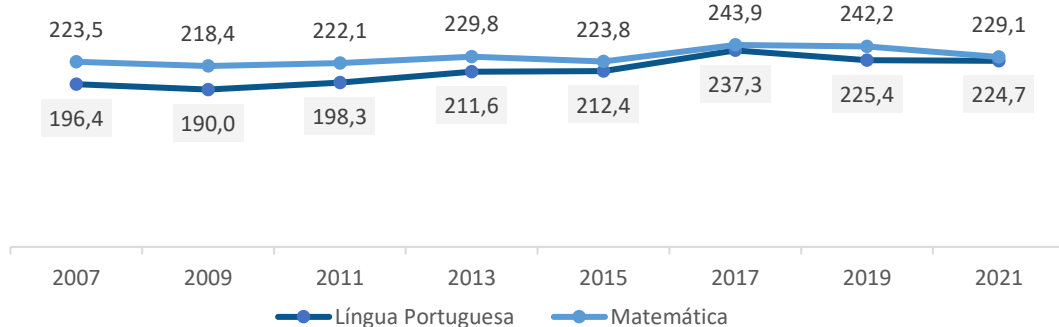
GRÁFICO 3 - Evolução do Ideb dos Anos Iniciais do Ensino Fundamental da Rede Municipal – 2007 a 2021



FONTE: INEP - SAEB

Os resultados obtidos na prova do Sistema de Avaliação da Educação Básica (Saeb) 2021 pelos alunos dos anos iniciais do ensino fundamental da Rede Municipal de Ensino de ASSAÍ foram, em Língua Portuguesa e Matemática, de **224,73** e **229,12** respectivamente. Por meio do Gráfico 4 é possível observar o desempenho da Rede nas avaliações do Saeb nas últimas aplicações:

GRÁFICO 4 - Evolução da Nota Saeb em Língua Portuguesa e Matemática (Média de Proficiência) da Rede Municipal – 2007 a 2021



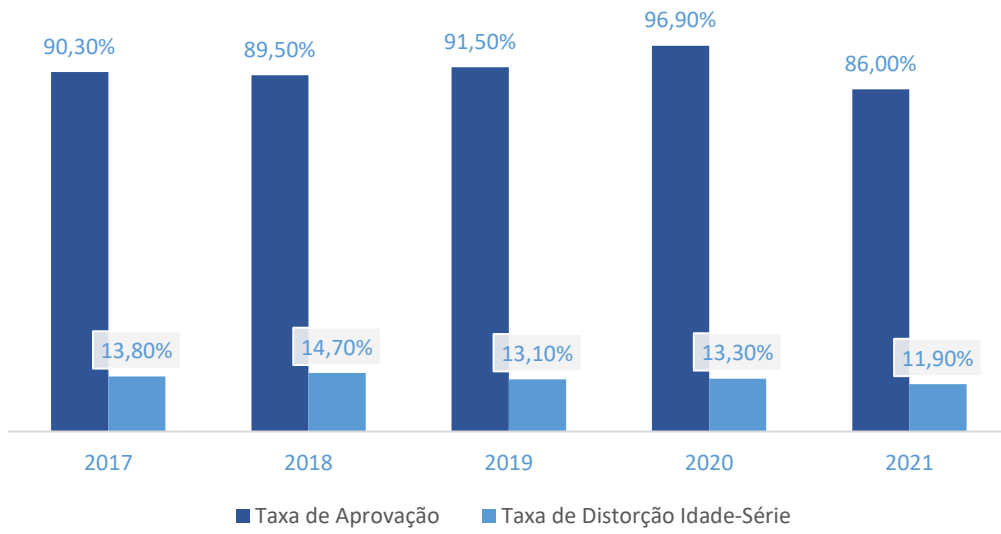
FONTE: INEP - SAEB

No ano de 2021, a Rede Municipal de Ensino de ASSAÍ alcançou uma Taxa de Aprovação<sup>9</sup> dos alunos dos anos iniciais do ensino fundamental de **86,00%**, enquanto a Taxa de Distorção Idade-Série<sup>10</sup> do mesmo grupo de alunos foi de **11,90%**.

<sup>9</sup> Percentual de alunos aprovados.

<sup>10</sup> Porcentagem dos alunos matriculados que têm idade pelo menos 2 anos maior do que a idade esperada para aquela série.

**GRÁFICO 5 - Evolução da Taxa de Aprovação e da Taxa de Distorção Idade-Série da Rede Municipal de Ensino – 2017 a 2021**



**FONTE: INEP - CENSO DA EDUCAÇÃO**

## 2.5. Atenção Básica em Saúde

O Município de ASSAÍ conta com **5 unidade(s) de saúde** da Atenção Básica. De acordo com informações do Ministério da Saúde, **80,31%** da população municipal é coberta por pelo menos uma equipe de Atenção Básica em Saúde.

**TABELA 8 - Taxas de Natalidade e Mortalidade – 2021**

Taxa	Município	Região	Estado
Taxa Bruta de Natalidade (mil habitantes)	8,86	10,50	12,59
Taxa de Mortalidade Geral (mil habitantes)	11,15	11,10	10,75
Taxa de Mortalidade Infantil (mil nascidos vivos)	7,63	16,64	15,45
Taxa de Mortalidade em Menores de 5 anos (mil nascidos vivos)	7,63	18,59	17,07
Taxa de Mortalidade Materna (100 mil nascidos vivos)	Sem Dados	285,70	511,26

**FONTE: IBGE/SESA**

A tabela 9 reproduz os indicadores do Programa Previne Brasil<sup>11</sup> do Município de ASSAÍ para o quadrimestre 3/2022:

**TABELA 9 - Indicadores do Previne Brasil – quadrimestre 3/2022**

Indicador	Município	Região	Estado
Proporção de gestantes com pelo menos 6 (seis) consultas pré-natal realizadas	65,00	59,96	57,55
Proporção de gestantes com realização de exames para sífilis e HIV	82,00	67,26	68,67
Proporção de gestantes com atendimento odontológico realizado	65,00	55,52	60,80
Proporção de mulheres com coleta de citopatológico na APS	23,00	20,74	27,42
Proporção de crianças de 1 (um) ano de idade vacinadas na APS	65,00	75,74	79,44
Proporção de pessoas com hipertensão, com consulta e pressão arterial aferida no semestre	22,00	29,09	36,45
Proporção de pessoas com diabetes, com consulta e hemoglobina glicada solicitada no semestre	22,00	23,96	29,99

**FONTE: PREVINE BRASIL**

(1) Sendo a 1ª (primeira) até a 12ª (décima segunda) semana de gestação.

(2) Contra Difteria, Tétano, Coqueluche, Hepatite B, infecções causadas por *Haemophilus Influenzae* tipo b e Poliomielite inativada.

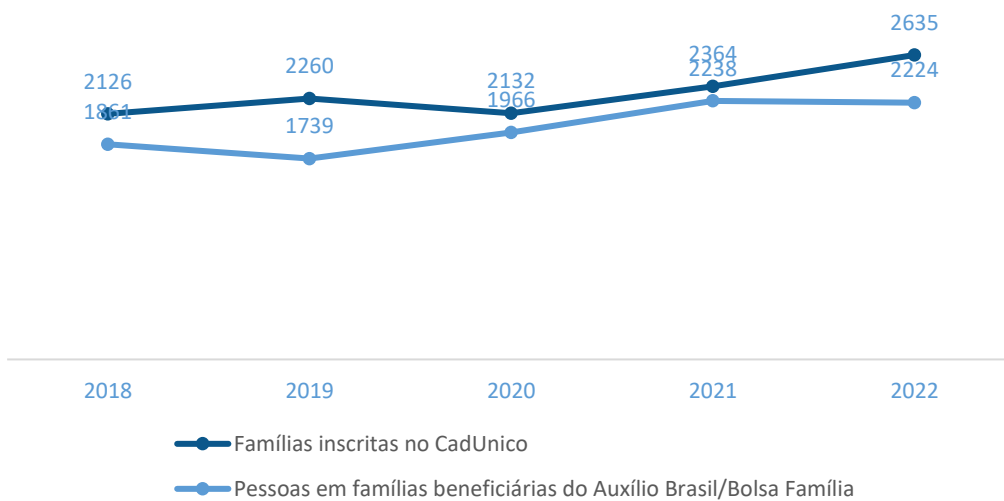
<sup>11</sup> Indicadores de desempenho utilizados para definição dos valores a serem pagos aos Municípios quanto ao componente “pagamento por desempenho”, no âmbito do Programa Previne Brasil. Para saber mais, acesse: <https://aps.saude.gov.br/gestor/financiamento>

## 2.6. Assistência Social

O Município de ASSAÍ dispõe atualmente de **1 Centro(s) de Referência de Assistência Social (CRAS)**<sup>12</sup> localizado(s) em seu território.

Da população estimada de **14.792** habitantes, o Município de ASSAÍ possuía, em setembro de 2022, um total de **2.224** pessoas em famílias beneficiárias do Programa Auxílio Brasil. O número de famílias inscritas no Cadastro Único para Programas Sociais do Governo Federal (CadÚnico) era de **2.635**.

**GRÁFICO 6 - Evolução do Número de Famílias Inscritas no CadÚnico e de Pessoas em Famílias Beneficiárias do Programa Auxílio Brasil/Bolsa Família – 2018 a 2022**



**FONTE: PROGRAMA AUXÍLIO BRASIL/BOLSA FAMÍLIA**

<sup>12</sup> O Centro de Referência de Assistência Social (CRAS) é a porta de entrada da Assistência Social. É um local público, localizado prioritariamente em áreas de maior vulnerabilidade social, onde são oferecidos os serviços de Assistência Social, com o objetivo de fortalecer a convivência com a família e com a comunidade.



### 3.1.1. Educação

O Município de ASSAÍ alcançou a pontuação de **6,81** na avaliação da atuação do governo municipal na área de Educação.



#### Pontuação obtida por questão de avaliação

##### 1 Instrumentos de planejamento



Abarca questões relacionadas com o Plano Municipal de Educação e com os projetos políticos-pedagógicos das escolas.

9,2

##### 2 Acesso e permanência



Abarca questões que influenciam diretamente no acesso e na permanência dos estudantes na escola.

4,9

##### 3 Práticas Pedagógicas



Abarca questões relacionadas com práticas pedagógicas que contribuam diretamente para a melhoria da qualidade do ensino.

5,7

##### 4 Gestão de Pessoas



Abarca questões relacionadas com a existência de profissionais da educação em quantidade suficiente e com capacitação adequada.

7,5

##### 5 Instalações das unidades escolares



Abarca questões relacionadas à adequação das instalações dos prédios das unidades da Rede Municipal de Ensino.

6,5

##### 6 Equipamentos das unidades escolares



Abarca questões relacionadas à adequação do mobiliário, dos equipamentos e dos materiais das unidades da Rede Municipal de Ensino.

5,8

##### 7 Serviço de transporte escolar



Abarca questões relacionadas com o serviço de transporte escolar disponibilizado aos alunos da Rede Municipal de Ensino.

7,5

##### 8 Serviço de alimentação escolar



Abarca questões relacionadas com o programa municipal de alimentação escolar.

7,4

## Interlocutores

**QUADRO 5 - Interlocutores da área da Educação**

Cargo	Cadastros	Respostas
Secretário Municipal ou equivalente	1	1
Diretor de Creche	3	3
Nutricionista Técnico(a) Responsável	1	1
Coordenador Pedagógico de Creche	3	3
Coordenador Pedagógico de Pré-Escola	3	3
Diretor de Pré-Escola	3	3
Diretor de Ensino Fundamental	3	3
Coordenador Pedagógico de Ensino Fundamental	4	4
Diretor de Pré-Escola e Ensino Fundamental	1	1
Coordenador Pedagógico de Pré-Escola e Ensino Fundamental	1	1

### 3.1.2. Saúde

O Município de ASSAÍ alcançou a pontuação de **6,68** na avaliação da atuação do governo municipal na área de Saúde.



#### Pontuação obtida por questão de avaliação

<p><b>1</b> Instrumentos de planejamento</p> <p> Abarca questões relacionadas com o Plano Municipal de Saúde, com a Programação Anual de Saúde e com o Relatório Anual de Gestão.</p> <p><b>8,2</b></p>	<p><b>2</b> Gestão do trabalho</p> <p> Abarca questões sobre o dimensionamento da força de trabalho, a capacitação permanente e a avaliação dos profissionais.</p> <p><b>5,5</b></p>
<p><b>3</b> Coordenação do cuidado</p> <p> Abarca questões referentes à organização do fluxo de pessoas, à comunicação com os pontos da rede de atenção à saúde e à resolutividade da Atenção Básica.</p> <p><b>4,5</b></p>	<p><b>4</b> Territorialização e vínculos</p> <p> Abarca questões relacionadas ao processo de territorialização e às estratégias de atuação nos territórios.</p> <p><b>7,5</b></p>
<p><b>5</b> Ofertas de serviços</p> <p> Abarca questões relacionadas aos serviços essenciais à Atenção Básica.</p> <p><b>9,8</b></p>	<p><b>6</b> Promoção da saúde</p> <p> Abarca questões referentes à integração com a Vigilância em Saúde e às ações voltadas à promoção da saúde e à prevenção de doenças.</p> <p><b>6,8</b></p>
<p><b>7</b> Assistência farmacêutica</p> <p> Abarca questões relacionadas ao cuidado farmacêutico e à seleção, programação, recebimento e dispensação de medicamentos.</p> <p><b>4,1</b></p>	<p><b>8</b> Estrutura física</p> <p> Abarca questões relacionadas à adequação das instalações e dos equipamentos das unidades básicas de saúde.</p> <p><b>7,0</b></p>

### Interlocutores

QUADRO 6 - Interlocutores da área da Saúde

Cargo	Cadastros	Respostas
Secretário Municipal ou equivalente	1	1
Responsável pela Unidade Básica de Saúde (UBS)	5	5
Responsável pela dispensação	2	2

### 3.1.3. Assistência Social

O Município de ASSAÍ alcançou a pontuação de **5,57** na avaliação da atuação do governo municipal na área de Assistência Social.



#### Pontuação obtida por questão de avaliação

##### 1 Instrumentos de planejamento



Abarca questões relacionadas com a elaboração e o monitoramento do Plano Municipal de Assistência Social.

**5,0**

##### 2 Vigilância socioassistencial



Abarca questões relacionadas com a existência, a estruturação e as atividades da área de vigilância socioassistencial.

**2,5**

##### 3 Diagnóstico do território e acesso



Abarca questões atinentes a ações para conhecimento do território, como busca ativa e diagnóstico socioterritorial, e divulgação dos serviços socioassistenciais.

**6,0**

##### 4 Articulação territorial e intersetorial



Abarca questões sobre as instâncias e os processos de articulação dos CRAS com a rede socioassistencial e com outras políticas públicas.

**8,4**

##### 5 PAIF



Abarca questões relacionadas com a prestação do Serviço de Proteção e Atendimento Integral à Família (PAIF).

**6,9**

##### 6 SCFV e SPSB no Domicílio



Abarca questões relacionadas com a prestação do Serviço de Convivência e Fortalecimento de Vínculos e do Serviço de Proteção Social Básica no Domicílio.

**8,8**

##### 7 Recursos físicos e humanos



Abarca questões relacionadas com a estrutura física e as equipes de referência dos CRAS.

**1,4**

#### Interlocutores

QUADRO 7 - Interlocutores da área da Assistência Social

Cargo	Cadastros	Respostas
Secretário Municipal ou equivalente	1	1
Coordenador do CRAS	1	1

### 3.1.4. Administração Financeira

O Município de ASSAÍ alcançou a pontuação de **3,14** na avaliação da atuação do governo municipal na área de Administração Financeira.



#### Pontuação obtida por questão de avaliação

##### 1 Elaboração do planejamento orçamentário



Abarca questões relacionadas com o processo de elaboração e de divulgação dos instrumentos de planejamento orçamentário.

**3,9**

##### 2 Revisão do planejamento orçamentário



Abarca questões relacionadas com o processo de revisão e monitoramento dos instrumentos de planejamento orçamentário.

**0,8**

##### 3 Execução da despesa orçamentária



Abarca questões relacionadas com o empenho, a liquidação e o pagamento de despesas orçamentárias.

**1,4**

##### 4 Obrigações financeiras



Abarca questões relacionadas com o reconhecimento e a transparência dos passivos patrimoniais.

**1,4**

##### 5 Arrecadação tributária



Abarca questões relacionadas com a gestão de tributos municipais, com ênfase em aspectos gerais e de arrecadação de impostos.

**4,4**

##### 6 Dívida ativa



Abarca questões relacionadas com o reconhecimento e a transparência da dívida ativa.

**5,0**

##### 7 Sistemas de informação



Abarca questões que avaliam o atendimento a requisitos gerais, contábeis e de segurança pelo sistema de administração financeira e orçamentária.

**5,9**

##### 8 Gestão de pessoas



Abarca questões relacionadas com a gestão de pessoas nos órgãos de administração tributária, controle interno e contabilidade.

**2,3**

#### Interlocutores

QUADRO 8 - Interlocutores da área de Administração Financeira

Cargo	Cadastros	Respostas
Secretário Municipal ou equivalente	1	1

### 3.1.5. Transparência e Relacionamento com o Cidadão

O Município de ASSAÍ alcançou a pontuação de **8,90** na avaliação da atuação do governo municipal na área de Transparência e Relacionamento com o Cidadão.



#### Pontuação obtida por questão de avaliação

##### 1 Regulamentação do SIC



Abarca questões relacionadas com a regulamentação e o estabelecimento de processos de trabalho para garantir o acesso à informação ao cidadão.

**10,0**

##### 2 Operacionalização do SIC



Abarca questões relacionadas com a operacionalização do Serviço de Informação ao Cidadão (SIC).

**8,1**

##### 3 Disponibilização de informações



Abarca questões relacionadas com a disponibilização de informações de interesse geral ou coletivo no site oficial do município.

**10,0**

##### 4 Regulamentação do canal de comunicação



Abarca questões relacionadas com a regulamentação e o estabelecimento de processos para garantir o direito à manifestação dos usuários de serviços públicos.

**10,0**

##### 5 Funcionamento do canal de comunicação



Abarca questões relacionadas com a operacionalização do canal de comunicação ou ouvidoria, a fim de garantir o direito à manifestação dos usuários de serviços públicos.

**7,0**

##### 6 Ações para fomento do controle social



Abarca questões relacionadas com ações de engajamento público para fomento do controle social.

**8,3**

### Interlocutores

QUADRO 9 - Interlocutores da área de Transparência e Relacionamento com o Cidadão

Cargo	Cadastros	Respostas
Secretário Municipal ou equivalente	1	1

### **3.1.6. Considerações Adicionais da Atuação Governamental**

Não há considerações adicionais relacionadas à Atuação Governamental.

### 3.2. Análise da Execução Orçamentária e Financeira

Este item se destina à análise da conformidade da execução orçamentária e financeira dos recursos municipais durante o ano de 2022, de acordo com o escopo estabelecido no Anexo da **Instrução Normativa n.º 172/2022**.

#### O que foi analisado?

O escopo de análise da conformidade da execução orçamentária e financeira dos recursos englobou os seguintes itens:



#### Parecer do Controle Interno

Verificar a existência de declaração do gestor que ateste conhecimento do parecer do Controle Interno sobre as contas



#### Aplicação de Recursos na Educação Básica

Avaliar o cumprimento da aplicação mínima de recursos em manutenção e desenvolvimento do ensino e a adequação da utilização dos recursos do Fundeb



#### Aplicação de Recursos na Saúde

Avaliar o cumprimento da aplicação mínima de recursos em ações e serviços públicos de saúde



#### Gestão Fiscal

Avaliar o equilíbrio financeiro do Município e o atendimento aos limites estabelecidos para as despesas com pessoal e para a dívida consolidada



#### Gestão do Regime Próprio de Previdência Social

Verificar o encaminhamento de lei que implemente plano de equacionamento do déficit atuarial e o pagamento dos aportes para sua cobertura, caso o RPPS possua déficit atuarial

Os demonstrativos detalhados relativos às questões abordadas nos itens 3.2.2, 3.2.3 e 3.2.4 podem ser acessados por meio do QR Code ao lado ou do link abaixo:

[https://servicos.tce.pr.gov.br/TCEPR/Municipal/SIMAM/Paginas/Rel\\_LRF.aspx?relTipo=1](https://servicos.tce.pr.gov.br/TCEPR/Municipal/SIMAM/Paginas/Rel_LRF.aspx?relTipo=1)



### 3.2.1. Parecer do Controle Interno

A fiscalização do Município é exercida pelo Poder Legislativo Municipal, mediante controle externo, e pelos sistemas de **controle interno do Poder Executivo Municipal**, na forma da lei, nos termos do *caput* do artigo 18 da Constituição do Estado do Paraná.

O Sistema de Controle Interno do Município de ASSAÍ contou com o(s) seguinte(s) responsável(is) durante o ano de 2022:

**QUADRO 10 - Responsável(is) pelo Sistema de Controle Interno - 2022**

Nome	Início	Final
CLAUDINEIA DOS SANTOS	01/01/22	31/12/22

FONTE: TCE-PR1

O objetivo deste item de análise é avaliar o cumprimento do artigo 7º da Lei Complementar Estadual n.º 113, de 15 de dezembro de 2005, que exige que o prefeito municipal ateste, por meio de pronunciamento expresso e indelegável, conhecimento sobre as conclusões contidas no Relatório Anual de Controle Interno, elaborado pelo Controlador Geral do Município ou cargo equivalente.

Verifica-se que **a declaração do prefeito municipal manifestando ciência sobre as conclusões contidas no Relatório Anual do Controle Interno está presente no rol de documentos encaminhados pelo MUNICÍPIO DE ASSAÍ.**

### 3.2.2. Aplicação de Recursos na Educação Básica

#### 3.2.2.1. Aplicação Mínima em Manutenção e Desenvolvimento do Ensino

O objetivo deste item é examinar o cumprimento do disposto no *caput* do artigo 212 da Constituição Federal, que determina que os Municípios apliquem, anualmente, no mínimo **25%** da receita de impostos, inclusive transferências, na Manutenção e no Desenvolvimento do Ensino (MDE).

TABELA 10 - Cálculo da aplicação da receita de impostos em Manutenção e Desenvolvimento do Ensino - 2022

Especificação	Valor (R\$)
1. Receita de impostos líquida e transferências constitucionais e legais	47.936.742,10
2. Despesas com MDE para fins de apuração do limite mínimo (2.1 + 2.2)	14.113.080,00
2.1. Custeadas com FUNDEB - impostos e transferências de impostos	9.565.846,91
2.2. Custeadas com receita de impostos (exceto FUNDEB)	4.547.233,09
3. Total das deduções consideradas para fins de limite constitucional	1.672.615,27
4. Total das despesas para fins de limite (2 - 3)	12.440.464,73
<b>Percentual de aplicação em MDE sobre a receita de impostos líquida e transferências constitucionais e legais (4 ÷ 1)</b>	<b>25,95%</b>

Constata-se que o MUNICÍPIO DE ASSAÍ aplicou o montante de **R\$ 12.440.464,73** em gastos com Manutenção e Desenvolvimento do Ensino, o que corresponde a **25,95%** da receita proveniente de impostos e transferências, **tendo sido superado o percentual mínimo de 25% exigido pela norma constitucional.**

#### 3.2.2.2. Aplicação dos Recursos do Fundeb

O objetivo deste item é examinar o cumprimento do disposto no artigo 212-A, inciso XI e §3º, da Constituição Federal e no artigo 25, § 3º, da Lei Federal n.º 14.133, de 25 de dezembro de 2020, que estabelecem aos Municípios a obrigatoriedade de aplicação de, no mínimo: **70%** dos recursos do Fundeb no pagamento da remuneração dos profissionais da educação básica em efetivo exercício (**item 2.1, Tabela 11**), **90%** dos recursos do Fundeb no exercício financeiro em que foram transferidos (**item 3.1, Tabela 11**), **15%** dos recursos repassados pela União na forma de complementação Valor Anual Total por Aluno (VAAT) em despesas de capital (**item 4.1, Tabela 11**) e **50%** dos recursos da complementação VAAT na educação infantil (**item 5.1, Tabela 11**).

TABELA 11 - Cálculo da aplicação mínima de recursos do Fundeb – 2022

Especificação	Valor (R\$)
1. Receitas totais transferidas pelo Fundeb (1.1 + 1.2 + 1.3)	9.566.427,34
1.1. Receitas de transferências do Fundeb - Impostos e Transferências de Impostos	9.566.427,34
1.2. Receitas de transferências do Fundeb - Complementação da União – VAAT (1)	0,00
1.3. Receitas de transferências do Fundeb - Complementação da União – VAAF (2)	0,00
2. Valor transferido que foi aplicado na Remuneração dos Profissionais da Educação Básica	9.002.634,97
<b>2.1. Percentual de recursos transferidos pelo Fundeb que foram aplicados na Remuneração dos Profissionais da Educação Básica (2 ÷ 1)</b>	<b>94,11</b>
3. Valor transferido que não foi utilizado no exercício	580,43
<b>3.1. Percentual de recursos transferidos pelo Fundeb que não foram utilizados no exercício (3 ÷ 1)</b>	<b>0,01</b>
4. Valor relativo à complementação VAAT que foi aplicado em despesas de capital	0,00
<b>4.1. Percentual de recursos relativo à complementação VAAT que foi aplicado em despesas de capital (4 ÷ 1.2)</b>	<b>0,00</b>
5. Valor relativo à complementação VAAT que foi aplicado na educação infantil	0,00
<b>5.1. Percentual de recursos relativo à complementação VAAT que foi aplicado na educação infantil (5 ÷ 1.2)</b>	<b>0,00</b>

FONTES: TCE-PR1

(1) Valor Anual Total por Aluno

(2) Valor Anual por Aluno

No exercício em análise, apurou-se que o governo municipal:

- **Cumpriu** o percentual mínimo da aplicação de recursos do Fundeb na remuneração dos profissionais do magistério (Tabela 11, linha 2.1);
- **Cumpriu** o percentual mínimo de utilização dos recursos do Fundeb no exercício de sua arrecadação (Tabela 11, linha 3.1);
- **Cumpriu** a aplicação mínima dos recursos transferidos a título de complementação VAAT em despesas de capital (Tabela 11, linha 4.1) e
- **Cumpriu** a aplicação mínima dos recursos transferidos a título de complementação VAAT na educação infantil (Tabela 11, linha 5.1).

### 3.2.3. Aplicação de Recursos em Ações e Serviços Públicos de Saúde

O objetivo deste item é examinar o cumprimento do disposto no artigo 198, § 2º, inciso III, da Constituição Federal c/c o artigo 7º, *caput*, da Lei Complementar Federal n.º 141, de 13 de janeiro de 2012, que determinam que os Municípios apliquem, anualmente, no mínimo **15%** da receita de impostos, inclusive transferências, em Ações e Serviços Públicos de Saúde (ASPS).

TABELA 12 - Cálculo de aplicação da receita de impostos em Ações e Serviços Públicos de Saúde - 2022

Especificação	Valor
<b>Total das receitas resultantes de impostos (1) e transferências constitucionais e legais (2)</b>	45.598.645,25
<b>2. Despesas com ASPS (2.1 + 2.2 + 2.3 + 2.4 + 2.5 + 2.6 + 2.7)</b>	8.272.146,82
2.1 Atenção Básica	5.379.751,36
2.2. Assistência hospitalar e ambulatorial	1.793.839,30
2.3. Suporte profilático e terapêutico	0,00
2.4. Vigilância sanitária	264.451,64
2.5. Vigilância epidemiológica	127.441,16
2.6. Alimentação e nutrição	0,00
2.7. Outras subfunções (3)	706.663,36
<b>3. Total das deduções consideradas para fins de limite constitucional (3.1 + 3.2 + 3.3)</b>	<b>0,00</b>
3.1. Restos a Pagar Não Processados Inscritos Indevidamente no Exercício sem Disponibilidade Financeira	0,00
3.2. Despesas Custeadas com Recursos Vinculados à Parcela do Percentual Mínimo que não foi Aplicada em ASPS em Exercícios Anteriores	0,00
3.3. Despesas Custeadas com Disponibilidade de Caixa Vinculada aos Restos a Pagar Cancelados	0,00
4. Total das despesas com ASPS para fins de apuração do limite mínimo (2 - 3)	8.272.146,82
<b>5. Percentual de aplicação em ASPS sobre a receita de impostos líquida e transferências constitucionais e legais (4 ÷ 1)</b>	<b>18,14%</b>

FONTE: TCE-PR1

(1) IPTU, ITBI, ISS, IRPF retido na fonte, com seus respectivos juros, multas, dívida ativa e outros encargos.

(2) Cota-Parte: FPM, ITR, IPVA, ICMS, IPI-Exportação, e Compensações financeiras provenientes dos impostos e transferências constitucionais.

(3) Planejamento e Orçamento; Administração Geral e Financeira; Controle Interno; Normatização e Fiscalização; Tecnologia da Informação; Formação de Recursos Humanos; e Proteção e Benefícios ao Trabalhador.

Infere-se que o MUNICÍPIO DE ASSAÍ aplicou o montante de **R\$ 8.272.146,82** em ações e serviços públicos de saúde, o que corresponde a **18,14%** da receita proveniente de impostos e transferências, ultrapassando o percentual mínimo de 15% exigido pela norma constitucional.

### 3.2.4. Gestão Fiscal

#### 3.2.4.1. Resultado Orçamentário e Financeiro

O objetivo deste item é avaliar o **equilíbrio fiscal do Município**, conforme previsto no artigo 1º, § 1º, da Lei Complementar Federal n.º 101, de 4 de maio de 2000 (Lei de Responsabilidade Fiscal - LRF), e no artigo 48, alínea b, da Lei Federal n.º 4.320, de 17 de março de 1964, por meio da **análise do resultado orçamentário<sup>13</sup> e do resultado financeiro<sup>14</sup> de fontes não vinculadas a programas, convênios, operações de crédito e ao Regime Próprio de Previdência Social<sup>15</sup>**.

**TABELA 13 - Resultado orçamentário/financeiro de fontes não vinculadas a programas, convênios, operações de crédito e ao RPPS – 2019 a 2022**

Especificação	Exercício 2019	%	Exercício 2020	%	Exercício 2021	%	Exercício 2022	%
1 - Receitas Correntes	38.734.539,73	99,87	42.041.342,34	99,44	47.602.817,86	99,60	56.374.476,85	99,81
4 - Despesas Correntes	35.194.915,02	90,74	36.831.861,58	87,12	36.515.437,75	76,40	42.737.306,94	75,67
5 - Despesas de Capital	1.498.897,26	3,86	1.107.127,94	2,62	2.461.876,44	5,15	3.167.045,37	5,61
6 - Soma da Despesa (4+5)	36.693.812,28	94,61	37.938.989,52	89,74	38.977.314,19	81,55	45.904.352,31	81,27
7 - RESULTADO ORÇAMENTÁRIO DO EXERCÍCIO (3-6)	2.091.727,45	5,39	4.337.752,82	10,26	8.818.103,67	18,45	10.577.162,01	18,73
8 - Interferências Financeiras	-2.165.183,48	-5,58	-1.674.922,87	-3,96	-1.634.256,10	-3,42	-1.600.281,18	-2,83
9 - RESULTADO DA EXECUÇÃO ORÇAMENTÁRIA DO EXERCÍCIO (7+8)	-73.456,03	-0,19	2.662.829,95	6,30	7.183.847,57	15,03	8.976.880,83	15,89
10 - Cancelamento de Restos a Pagar	14.839,03	0,04	3.283,06	0,01	160.412,46	0,34	78.493,04	0,14
11 - Inscrição/Baixa de Realizável por Cisão, Fusão ou Extinção	0,00	0,00	0,00	0,00	0,00	0,00	0,00	0,00
12 - Despesas Não Empenhadas	0,00	0,00	0,00	0,00	0,00	0,00	0,00	0,00
13 - RESULTADO AJUSTADO DO EXERCÍCIO (9+10+11+12)	-58.617,00	-0,15	2.666.113,01	6,31	7.344.260,03	15,37	9.055.373,87	16,03
14 - Superávit/Déficit do Exercício Anterior	651.969,27	1,68	593.352,27	1,40	3.259.465,28	6,82	10.603.725,31	18,77
15 - Total do Ativo Realizável	69.848,22	0,18	67.940,64	0,16	67.940,64	0,14	76.288,55	0,14
16 - RESULTADO FINANCEIRO ACUMULADO DO EXERCÍCIO (13+14-15)	523.504,05	1,35	3.191.524,64	7,55	10.535.784,67	22,04	19.582.810,63	34,67

FONTE: TCE-PR1

No exercício em análise, apurou-se que o **MUNICÍPIO DE ASSAÍ obteve resultados orçamentário e financeiro positivos (Tabela 13, linhas 13 e 16)**. Dessa forma, conclui-se que **o governo municipal cumpriu os artigos 1º, § 1º, da LRF e 48, alínea b, da Lei Federal n.º 4.320/64**.

<sup>13</sup> Diferença entre a receita orçamentária arrecadada e a despesa orçamentária empenhada.

<sup>14</sup> Diferença entre o ativo financeiro e o passivo financeiro apurado no balanço patrimonial.

<sup>15</sup> Como critérios para a apuração, registra-se que o resultado não contempla os recursos referentes às emendas parlamentares e foram excluídos os valores registrados no ativo realizável.

### 3.2.4.2. Despesa com Pessoal

De acordo com o artigo 19, inciso III, da LRF, a **despesa líquida com pessoal** no âmbito do **poder executivo municipal** não poderá exceder, em cada período de apuração, **54% da Receita Corrente Líquida (RCL)**<sup>16</sup>.

Por sua vez, o artigo 23 da mesma norma exige que caso o limite da despesa com pessoal seja ultrapassado, **o percentual excedente deve ser eliminado nos dois quadrimestres seguintes, sendo pelo menos um terço no primeiro.**

Vale destacar que, conforme os artigos 65 e 66 da LRF, em caso de período de baixo crescimento do PIB, os prazos para o retorno das despesas com pessoal são duplicados e, em caso de ocorrência de calamidade pública reconhecida pela Assembleia Legislativa, os prazos ficam suspensos enquanto perdurar a situação.

A Tabela 14 demonstra o comportamento da despesa com pessoal do Município durante os anos de 2020 a 2022:

**TABELA 14 - Cálculo da despesa com pessoal – 2020 a 2022**

Data-base	Receita Corrente Líquida Ajustada (R\$)	Despesa total com Pessoal (R\$)	% Despendido	Situação de alerta
30/06/2020	44.548.039,79	23.751.879,76	53,32	Alerta 95%
31/12/2020	47.268.605,38	24.184.735,04	51,16	Alerta 90%
30/06/2021	49.950.731,59	23.711.814,03	47,47	Normal
31/12/2021	51.472.822,44	24.150.992,51	46,92	Normal
30/06/2022	58.006.579,38	26.025.569,18	44,87	Normal
31/12/2022	62.015.505,94	28.534.788,91	46,01	Normal

FONTE: TCE-PR1

Considerando que não havia necessidade de reduções ou retornos aos limites para as despesas com pessoal no exercício em análise, **conclui-se que o Município cumpriu o disposto nos artigos 19, inciso III, e 23 da LRF.**

### 3.2.4.3. Dívida Consolidada

De acordo com o artigo 31 da LRF, se a **dívida consolidada**<sup>17</sup> de um ente da Federação ultrapassar o limite ao final de um quadrimestre, esta deve ser reconduzida até o término

<sup>16</sup> Indicador financeiro calculado a partir da receita corrente total do ente federado, deduzidos, no caso dos municípios, a contribuição dos servidores para o custeio do seu sistema de previdência e assistência social e as receitas provenientes da compensação financeira citada no § 9º do art. 201 da Constituição Federal.

<sup>17</sup> Montante total, apurado sem duplicidade, das obrigações financeiras do ente da Federação assumidas em virtude de leis, contratos, convênios ou tratados e da realização de operações de crédito para amortização em prazo superior a doze meses.

dos três quadrimestres subsequentes, reduzindo o excedente em pelo menos 25% no primeiro.

Para os municípios, **o limite da dívida consolidada é de 120% de sua Receita Corrente Líquida**, conforme estabelecido na Resolução do Senado Federal n.º 40, de 20 de dezembro de 2001.

O objetivo deste item é examinar **se ocorreu a devida recondução da dívida consolidada municipal**, caso o seu limite tenha sido excedido, nos termos do artigo 31 da LRF.

A Tabela 15 demonstra o comportamento da dívida consolidada líquida do Município durante os anos de 2020 a 2022:

**TABELA 15 - Dívida consolidada – 2020 a 2022**

Mês e ano base	Receita Corrente Líquida (R\$)	Dívida consolidada líquida (R\$)	% da DCL sobre a RCL	Situação
31/12/2019	44.030.942,56	1.676.552,03	3,81	Normal
30/06/2020	44.548.039,79	-86.454,07	-0,19	Normal
31/12/2020	47.268.605,38	-2.461.101,42	-5,21	Normal
30/06/2021	49.950.731,59	-7.781.014,38	-15,58	Normal
31/12/2021	51.912.822,44	-11.892.886,81	-22,91	Normal
30/06/2022	58.946.579,38	-22.262.300,52	-37,77	Normal
31/12/2022	62.515.505,94	-21.749.465,85	-34,79	Normal

**FONTE: TCE-PR1**

**Nota: caso a Dívida Consolidada Líquida apresente valor negativo, isso é devido ao fato de as disponibilidades líquidas serem superiores e suficientes para o pagamento da dívida consolidada do Município.**

Considerando que não havia necessidade de reduções ou retornos aos limites para a dívida consolidada líquida no exercício em análise, **conclui-se que o Município cumpriu o disposto nos artigos 31 da LRF e 3º, inciso II, da Resolução do Senado Federal n.º 40/2001.**

### **3.2.5. Considerações Adicionais da Execução Orçamentária e Financeira**

Não há considerações adicionais relacionadas à Execução Orçamentária e Financeira.

## 4. VOTO

Considerando os fatos expostos no item de fundamentação, VOTO, com respaldo no artigo 1º, I, da Lei Complementar Estadual n.º 113/2005 e em observância ao artigo 217-A, *caput*, do Regimento Interno, no sentido de:

- a. Emitir Parecer Prévio pela **REGULARIDADE** das contas do(a) **senhor(a) MICHEL ANGELO BOMTEMPO**, na qualidade de prefeito(a) do **MUNICÍPIO DE ASSAÍ**, relativas ao exercício de **2022**.

Após o trânsito em julgado da deliberação, encaminhem-se os autos à Coordenadoria de Monitoramento e Execuções para as anotações e providências pertinentes, em seguida para o Gabinete da Presidência para o devido encaminhamento ao Poder Legislativo Municipal, nos termos do art. 217-A, § 6º do Regimento Interno desta Corte de Contas e, por fim, à Diretoria de Protocolo para encerramento.

## 5. Deliberação

Decidem os membros da Primeira Câmara do TRIBUNAL DE CONTAS DO ESTADO DO PARANÁ, nos termos do voto do Relator, Conselheiro MAURÍCIO REQUIÃO DE MELLO E SILVA, por unanimidade:

Emitir Parecer Prévio pela **REGULARIDADE** das contas do(a) **senhor(a) MICHEL ANGELO BOMTEMPO**, na qualidade de prefeito(a) do **MUNICÍPIO DE ASSAÍ**, relativas ao exercício de **2022**.

Após o trânsito em julgado da deliberação, encaminhem-se os autos à Coordenadoria de Monitoramento e Execuções para as anotações e providências pertinentes, em seguida para o Gabinete da Presidência para o devido encaminhamento ao Poder Legislativo Municipal, nos termos do art. 217-A, §6º do Regimento Interno desta Corte de Contas e, por fim, à Diretoria de Protocolo para encerramento.

Votaram, nos termos acima, os Conselheiros JOSE DURVAL MATTOS DO AMARAL, IVENS ZSCHOERPER LINHARES e MAURÍCIO REQUIÃO DE MELLO E SILVA

Presente a Procuradora do Ministério Público junto ao Tribunal de Contas ELIZA ANA ZENEDIN KONDO LANGNER.

Plenário Virtual, 07 de março de 2024 – Sessão Virtual n.º 3.

**MAURÍCIO REQUIÃO DE MELLO E SILVA**

Relator

**IVENS ZSCHOERPER LINHARES**

Presidente

MUNICÍPIO DE PONTA  
GROSSA

Processo n.º 222336/23

PRESTAÇÃO DE CONTAS ANUAL

2022

PARECER PRÉVIO Nº 110/2024

## Sumário

<b>1. Introdução .....</b>	<b>3</b>
1.1. Conteúdo do Parecer .....	3
1.2. Trâmite do Processo .....	3
<b>2. O Município – Dados e Indicadores .....</b>	<b>5</b>
2.1. Produto Interno Bruto .....	5
2.2. Administração Municipal .....	6
2.3. Finanças.....	7
2.4. Educação Básica.....	10
2.5. Atenção Básica em Saúde .....	13
2.6. Assistência Social.....	14
<b>3. Fundamentação .....</b>	<b>15</b>
3.1. Avaliação da Atuação Governamental .....	15
3.1.1. Educação .....	16
3.1.2. Saúde .....	18
3.1.3. Assistência Social.....	19
3.1.4. Administração Financeira .....	20
3.1.5. Transparência e Relacionamento com o Cidadão .....	21
3.1.6. Considerações Adicionais da Atuação Governamental .....	22
3.2. Análise da Execução Orçamentária e Financeira.....	23
3.2.1. Parecer do Controle Interno.....	24
3.2.2. Aplicação de Recursos na Educação Básica.....	25
3.2.2.1. Aplicação Mínima em Manutenção e Desenvolvimento do Ensino .....	25
3.2.2.2. Aplicação dos Recursos do Fundeb.....	25
3.2.3. Aplicação de Recursos em Ações e Serviços Públicos de Saúde.....	27
3.2.4. Gestão Fiscal.....	28
3.2.4.1. Resultado Orçamentário e Financeiro.....	28
3.2.4.2. Despesa com Pessoal .....	29
3.2.4.3. Dívida Consolidada .....	29
3.2.5. Considerações Adicionais da Execução Orçamentária e Financeira .....	31
<b>4. VOTO .....</b>	<b>32</b>
<b>5. Deliberação .....</b>	<b>33</b>

# 1. Introdução

O Tribunal de Contas do Estado do Paraná (TCE-PR) submete à Câmara Municipal de PONTA GROSSA o resultado da apreciação das contas do ano de 2022 do(s) Prefeito(s) do **Município de PONTA GROSSA** relacionado(s) no Quadro 1:

QUADRO 1 – Prefeito(s) no ano de 2022

Prefeito	Data início	Data fim
ELIZABETH SILVEIRA SCHMIDT	01/01/21	31/12/24

FONTE: TCE-PR<sup>1</sup>

## 1.1. Conteúdo do Parecer

Além desta introdução, este Parecer Prévio apresenta o seguinte conteúdo:

### 2 O Município de PONTA GROSSA – Dados e Indicadores

Exibe informações relativas aos principais indicadores demográficos, econômicos, sociais e de serviços públicos do Município, com a finalidade de contextualizá-lo frente ao resultado deste Parecer.

### 3 Fundamentação

#### 3.1 Avaliação da Atuação Governamental

Reproduz o resultado da avaliação da atuação governamental nas áreas da Educação, Saúde, Assistência Social, Administração Financeira, Transparência e Relacionamento com o Cidadão e Previdência Social.

#### 3.2 Análise da Execução Orçamentária e Financeira

Comporta a análise sobre os aspectos orçamentários e financeiros do Município, de acordo com o escopo estabelecido no Anexo da Instrução Normativa n.º 172/2022.

### 4 Voto

Expõe a proposta de voto elaborada pelo Conselheiro relator do processo acerca do mérito das contas apreciadas, trazendo também, se for o caso, eventuais posicionamentos dos demais Conselheiros.

### 5 Deliberação

Compreende a decisão colegiada e os respectivos encaminhamentos deliberados, com fundamento no conteúdo do item 3.

## 1.2. Trâmite do Processo

Em observância ao disposto no artigo n.º 18 da Instrução Normativa n.º 172/2022, de 11 de julho de 2022, a **Coordenadoria de Gestão Municipal (CGM)** procedeu ao exame deste

<sup>1</sup> Os dados constantes neste Parecer Prévio que trazem como fonte o TCE-PR foram obtidos junto aos sistemas desta Corte, cujo preenchimento das informações é obrigação do jurisdicionado, em atendimento às normativas desta Casa, sendo, portanto, de responsabilidade exclusiva da entidade declarante.

processo por meio da **Instrução - 3396/23 - CGM (peça 8)**, cujo conteúdo englobou a descrição da conjuntura social, econômica e política do município, a avaliação da atuação governamental e a análise da execução orçamentária e financeira dos recursos municipais.

A **CGM** se pronunciou conclusivamente, posicionando-se pela emissão de parecer prévio pela **regularidade das contas**.

Em atenção ao princípio constitucional da ampla defesa, por intermédio do Despacho n. 1541/23 (peça 9), foi concedida ao gestor das contas a oportunidade de manifestação a respeito do exame efetuado.

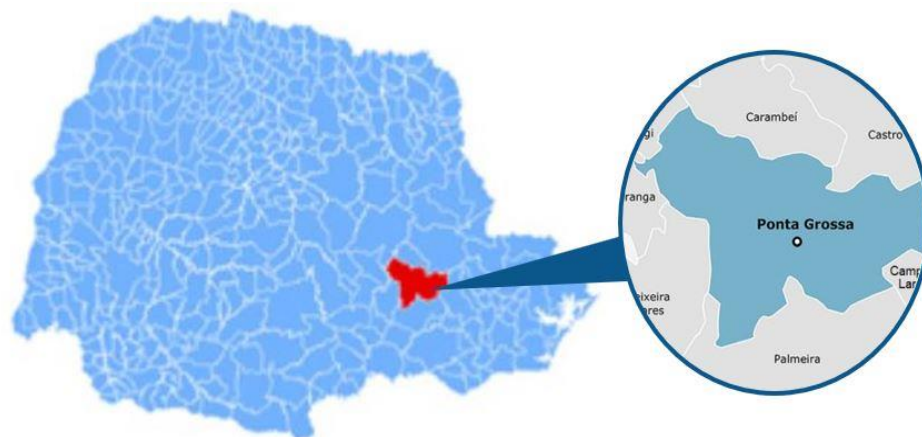
O município de Ponta Grossa apresentou manifestação (peça 14), dando ciência quanto à Instrução n. 3396/23 (peça 8) e apresentando medidas adotadas para aprimoramento de ações em áreas que demonstraram pontuação deficitária.

Por força dos artigos 68 e 353, *caput*, do Regimento Interno, o **Ministério Público junto a este Tribunal de Contas**, mediante o **Parecer - 1120/23 - 5PC (peça 16)**, manifestou-se nos autos a favor da emissão de Parecer Prévio pela **regularidade das contas**, orientando que “a Câmara de Ponta Grossa, no exercício de suas funções, dedique especial atenção às ações governamentais direcionadas às áreas que apresentaram pontuação deficitária”, em relação à avaliação de políticas públicas.

Encerrada a fase instrutória e tendo havido manifestação ministerial, os autos vieram a este Gabinete para apreciação.

## 2. O Município – Dados e Indicadores

Com uma população estimada de **358.838 habitantes**<sup>2</sup> (4º mais populoso do Paraná), o Município de PONTA GROSSA está situado na **Região Geográfica Imediata de Ponta Grossa**, dispõe de uma **área territorial de 2042,673 km<sup>2</sup>** e figura como o 20º com maior densidade demográfica no Estado (175,67 habitantes por km<sup>2</sup>)<sup>3</sup>.



### 2.1. Produto Interno Bruto

Em 2020, o Produto Interno Bruto (PIB) *per capita* do Município de PONTA GROSSA alcançou **R\$ 48.615,15**, o que o colocou como o 78º maior entre os municípios paranaenses. Na Tabela 1 é possível observar a contribuição de cada atividade econômica no PIB Municipal (Valor Adicionado Bruto - VAB):

**TABELA 1 - Produto Interno Bruto e Valor Adicionado Bruto por Atividade Econômica - 2020**

Produto	Município	Média Região	Média Estado
PIB per capita (R\$ 1,00)	48.615,15	41.631,51	38.885,06
Produto Interno Bruto (PIB) a preços correntes (R\$ 1.000)	17.274.712,91	2.474.057,63	1.222.883,69
PIB - Valor Adicionado Bruto (VAB) a preços básicos (R\$ 1.000)	14.834.304,85	2.169.908,93	1.068.595,12
PIB - VAB a Preços Básicos na Agropecuária (R\$ 1.000)	425.770,56	350.432,59	141.588,62
PIB - VAB a Preços Básicos na Indústria (R\$ 1.000)	5.758.787,00	683.113,86	278.557,42
PIB - VAB a Preços Básicos no Comércio e Serviços (R\$ 1.000)	7.028.206,61	882.980,57	505.997,63
PIB - VAB a Preços Básicos na Administração Pública (R\$ 1.000)	1.621.540,67	253.381,92	142.451,45

FONTE: IBGE

<sup>2</sup>IBGE(2021).

<sup>3</sup> IPARDES(2021).

## 2.2. Administração Municipal

O Município de PONTA GROSSA atualmente é governado pela senhora ELIZABETH SILVEIRA SCHMIDT, que exerce o presente mandato desde **01/01/21**.

**QUADRO 2 - Prefeitos Municipais Recentes**

Prefeito	Data início	Data fim
ELIZABETH SILVEIRA SCHMIDT	01/01/21	31/12/24
MARCELO RANGEL CRUZ DE OLIVEIRA	01/01/13	31/12/20
PEDRO WOSGRAU FILHO	01/01/09	31/12/12

FONTE: TCE-PR1

O Quadro 3 resume a situação da apreciação e do julgamento das contas dos prefeitos do Município de PONTA GROSSA nos últimos 5 anos:

**QUADRO 3 - Situação das Contas de Governo**

Ano	Processo	Prefeito	Parecer TCE	Enviado Câmara	Status Câmara	Data julgamento Câmara
2022	222336/23	ELIZABETH SILVEIRA SCHMIDT	-	Não	-	-
2021	222588/22	ELIZABETH SILVEIRA SCHMIDT	Parecer prévio pela regularidade	Sim	Não informado	-
2020	265810/21	MARCELO RANGEL CRUZ DE OLIVEIRA	-	Não	-	-
2019	271875/20	MARCELO RANGEL CRUZ DE OLIVEIRA	Parecer prévio pela regularidade com ressalvas	Sim	Não informado	-
2018	214871/19	MARCELO RANGEL CRUZ DE OLIVEIRA	Parecer prévio pela irregularidade com aplicação de multa	Não	-	-

FONTE: TCE-PR1

A Tabela 2 ilustra os resultados obtidos pelo Município no Índice da Transparência Pública (ITP)<sup>4</sup> e no Índice Iparades de Desempenho Municipal (IPDM)<sup>5</sup>:

<sup>4</sup> <https://www1.tce.pr.gov.br/conteudo/itp-indice-de-transparencia-da-administracao-publica/317844/area/250>

<sup>5</sup> <https://www.ipardes.pr.gov.br/Pagina/Indice-Ipardes-de-Desempenho-Municipal>

TABELA 2 - Indicadores ITP e IPDM

Índice	Ano	Valor	Posição Estado
Índice de Transparência da Administração Pública (ITP)	2022	89,45	142º
Índice Ipartes de Desempenho Municipal (IPDM)	2020	0,74	159º
Índice Ipartes de Desempenho Municipal (IPDM) – Educação	2020	0,81	329º
Índice Ipartes de Desempenho Municipal (IPDM) – Saúde	2020	0,81	296º
Índice Ipartes de Desempenho Municipal (IPDM) – Renda, emprego e produção	2020	0,59	25º

FONTE: TCE-PR1e Ipartes

## 2.3. Finanças

Neste tópico são apresentadas informações sobre planejamento e execução orçamentária e financeira dos recursos municipais.

### Planejamento Governamental

QUADRO 4 - Instrumentos de Planejamento Orçamentário

Instrumento	Normativa	Link
Plano Plurianual (PPA)	Lei 14.603/2023	<a href="https://servicos.pontagrossa.pr.gov.br/portaltransparencia/">https://servicos.pontagrossa.pr.gov.br/portaltransparencia/</a>
Lei de Diretrizes Orçamentárias (LDO)	Lei 14.585/2023	<a href="https://servicos.pontagrossa.pr.gov.br/portaltransparencia/">https://servicos.pontagrossa.pr.gov.br/portaltransparencia/</a>
Lei Orçamentária Anual (LOA)	Lei 14.536/2022	<a href="https://servicos.pontagrossa.pr.gov.br/portaltransparencia/">https://servicos.pontagrossa.pr.gov.br/portaltransparencia/</a>

FONTE: TCE-PR1

Nota: Os links relativos ao Plano Plurianual, à Lei de Diretrizes Orçamentárias e à Lei Orçamentária Anual foram encaminhados pelo município no âmbito do processo de coleta de informações na forma do artigo 5º, inciso II, da Instrução Normativa n.º 172/2022, de modo que a veracidade e a integridade das informações são de responsabilidade exclusiva do ente municipal.

TABELA 3 - Visão Geral da Previsão e da Execução da Receita e da Despesa Orçamentária – 2022

	Previsão inicial	Previsão atualizada	Execução
Receita (R\$)	1.057.530.518,03	1.229.083.304,64	1.242.123.201,87
Despesa (R\$)	1.057.530.518,03	1.315.453.836,52	1.176.456.343,05

FONTE: TCE-PR1

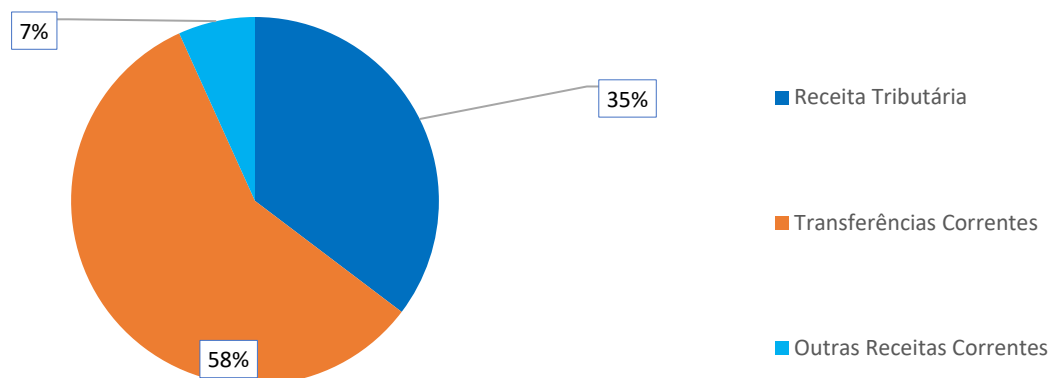
NOTA: Foram consideradas as receitas arrecadadas e as despesas empenhadas.

### Composição da Receita Municipal Corrente

No ano de 2022, o Município de PONTA GROSSA arrecadou uma receita orçamentária corrente de **R\$ 1.102.588.416,63**, sendo **R\$ 638.757.607,57 (57,93%)** provenientes de fontes externas.

O Gráfico 1 ilustra a proporção da receita tributária municipal e das transferências correntes recebidas frente ao total de receitas correntes do Município no ano de 2022:

**GRÁFICO 1 - Proporção da receita tributária municipal e das transferências correntes recebidas frente ao total de receitas correntes do Município – 2022**



**FONTE: TCE-PR1**

As tabelas 4 e 5 permitem observar os principais componentes da receita tributária e das transferências correntes municipais, respectivamente, no ano de 2022:

**TABELA 4 - Composição da Receita Tributária Líquida – 2022**

Descrição	Valor (R\$)	%
Imposto de Renda Retido na Fonte (IRRF)	27.793.055,22	9,08
Imposto sobre a Propriedade Predial e Territorial Urbana (IPTU)	86.878.549,67	28,38
Imposto sobre Transmissão de Bens Imóveis (ITBI)	38.419.323,25	12,55
Imposto sobre Serviços de Qualquer Natureza (ISS)	152.984.401,45	49,98
Total	306.075.329,59	100,00

**FONTE: TCE-PR1**

**TABELA 5 - Composição da Receita de Transferências Correntes Líquida – 2022**

Descrição	Valor (R\$)	%
Cota-Parte FPM	137.273.625,08	18,75
Transferências SUS	0,00	0,00
Transferências FNDE	21.738.217,67	2,97
Cota-parte do ICMS	244.558.000,43	33,41
Cota-parte do IPVA	87.714.740,83	11,98
Transferências Estaduais para Saúde	0,00	0,00
Transferências do Fundeb	215.941.008,97	29,50
Outras Transferências	24.742.850,09	3,38
Total	731.968.443,07	100,00

**FONTE: TCE-PR1**

## Visão Geral das Despesas por Função e Grupo de Natureza da Despesa

A Tabela 6 ilustra, de forma resumida, o valor gasto no ano de 2022 pelo Município de PONTA GROSSA nas funções de administração, educação, saúde, assistência social e demais funções, detalhando os montantes por grupo de natureza da despesa:

**TABELA 6 - Despesas Municipais por Função e Grupo de Natureza da Despesa – 2022**

Função / Grupo de Natureza da Despesa	Pessoal e encargos (R\$)	Investimentos (R\$)	Outras despesas correntes (R\$)	Demais despesas (R\$)	Total (R\$)	%
Administração	66.275.759,08	1.360.264,78	48.559.698,97	8.915.000,00	125.110.722,83	14,66
Educação	248.303.447,11	24.336.275,20	90.560.413,41	6.929.600,13	370.129.735,85	43,38
Saúde	0,00	0,00	0,00	0,00	0,00	0,00
Assistência Social	3.952.774,12	1.371.883,61	1.474.165,04	0,00	6.798.822,77	0,80
Demais Funções	57.084.290,06	80.263.311,26	134.430.133,92	79.506.802,51	351.284.537,75	41,17
<b>Total</b>	<b>375.616.270,37</b>	<b>107.331.734,85</b>	<b>275.024.411,34</b>	<b>95.351.402,64</b>	<b>853.323.819,20</b>	<b>100,00</b>

**FONTE: TCE-PR1**

### Sobre as Demonstrações Contábeis

Para consultar as demonstrações contábeis do Município de PONTA GROSSA (balanços orçamentário, financeiro e patrimonial e a demonstração das variações patrimoniais) escaneie o QR code ao lado ou acesse o link abaixo:

[https://servicos.tce.pr.gov.br/TCEPR/Municipal/SIMAM/Paginas/Rel\\_LRF.aspx?relTipo=2](https://servicos.tce.pr.gov.br/TCEPR/Municipal/SIMAM/Paginas/Rel_LRF.aspx?relTipo=2)



## 2.4. Educação Básica

De acordo com o Censo da Educação de 2022, a Rede Municipal de Ensino de PONTA GROSSA dispõe atualmente de **154 unidade(s) educacional(is)** que ofertam educação infantil e/ou anos iniciais do ensino fundamental, totalizando **30.677 matrículas**:

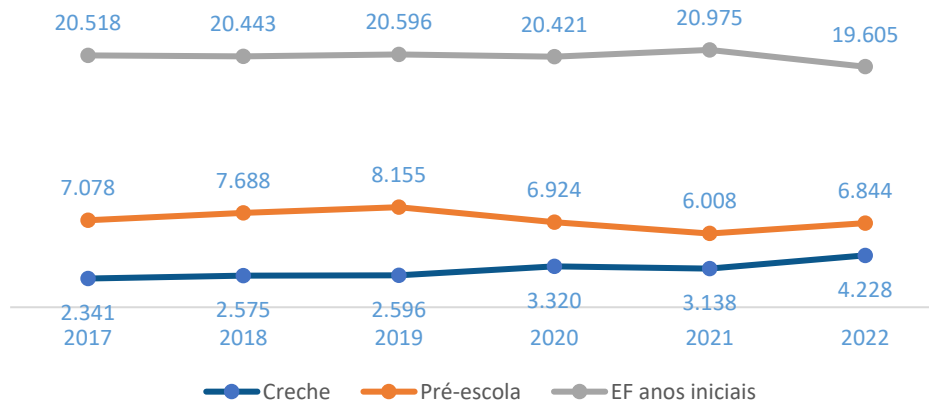
TABELA 7 - Unidades Educacionais e Matrículas da Rede Municipal de Ensino - 2022

Unidades/Matrículas	Creche	Pré-escola	EF Anos Iniciais
Unidades	69	103	87
Matrículas	4.228	6.844	19.605

FONTE: INEP - CENSO DA EDUCAÇÃO

O Gráfico 2 demonstra a evolução do número de matrículas nos estabelecimentos da rede municipal de ensino:

GRÁFICO 2 - Evolução no Número de Matrículas da Rede Municipal por Etapa da Ensino – 2017 a 2021



FONTE: INEP

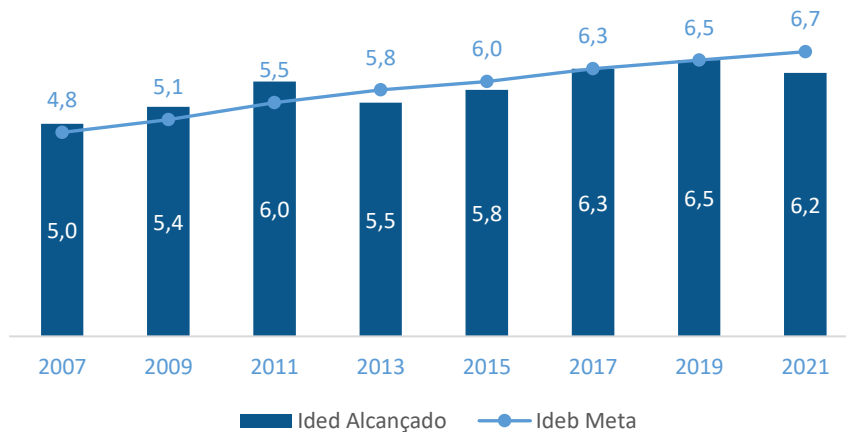
O Índice de Desenvolvimento da Educação Básica (Ideb)<sup>6</sup> para os anos iniciais do ensino fundamental da Rede Municipal de Ensino de PONTA GROSSA no ano de 2021 foi de **6,20**, enquanto a meta projetada era **6,70**. O resultado foi composto por indicador de aprendizado de **6,24**<sup>7</sup> e de fluxo de **1,00**<sup>8</sup>. O Gráfico 3 demonstra a evolução do Ideb ao longo dos últimos anos:

<sup>6</sup> O Ideb é calculado como a média dos resultados padronizados do Sistema de Avaliação da Educação Básica (Saeb) de português e matemática (indicador de aprendizado) multiplicados pela taxa de aprovação do Censo Escolar (indicador de fluxo).

<sup>7</sup> Nota Média Padronizada.

<sup>8</sup> Os reflexos da Pandemia de Covid-19 na educação básica nacional influenciaram, de forma atípica, no indicador de fluxo que compõe o Ideb, considerando a implementação, por parte das redes de ensino, de estratégias que visaram ao enfrentamento das dificuldades verificadas nas escolas, tal como a adoção de um *continuum* curricular para os anos de 2020 e 2021. Para mais detalhes, acesse a Nota Informativa do Ideb 2021: [https://download.inep.gov.br/educacao\\_basica/portal\\_ideb/planilhas\\_para\\_download/2021/nota\\_informativa\\_ideb\\_2021.pdf](https://download.inep.gov.br/educacao_basica/portal_ideb/planilhas_para_download/2021/nota_informativa_ideb_2021.pdf)

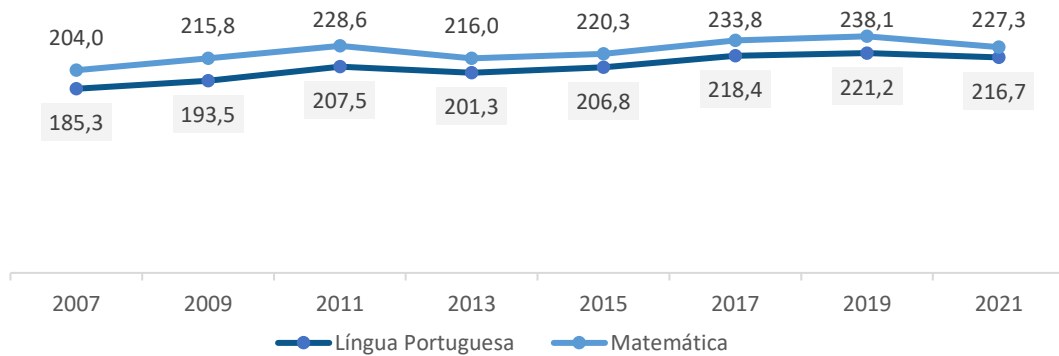
GRÁFICO 3 - Evolução do Ideb dos Anos Iniciais do Ensino Fundamental da Rede Municipal – 2007 a 2021



FONTE: INEP - SAEB

Os resultados obtidos na prova do Sistema de Avaliação da Educação Básica (Saeb) 2021 pelos alunos dos anos iniciais do ensino fundamental da Rede Municipal de Ensino de PONTA GROSSA foram, em Língua Portuguesa e Matemática, de **216,71** e **227,31** respectivamente. Por meio do Gráfico 4 é possível observar o desempenho da Rede nas avaliações do Saeb nas últimas aplicações:

GRÁFICO 4 - Evolução da Nota Saeb em Língua Portuguesa e Matemática (Média de Proficiência) da Rede Municipal – 2007 a 2021



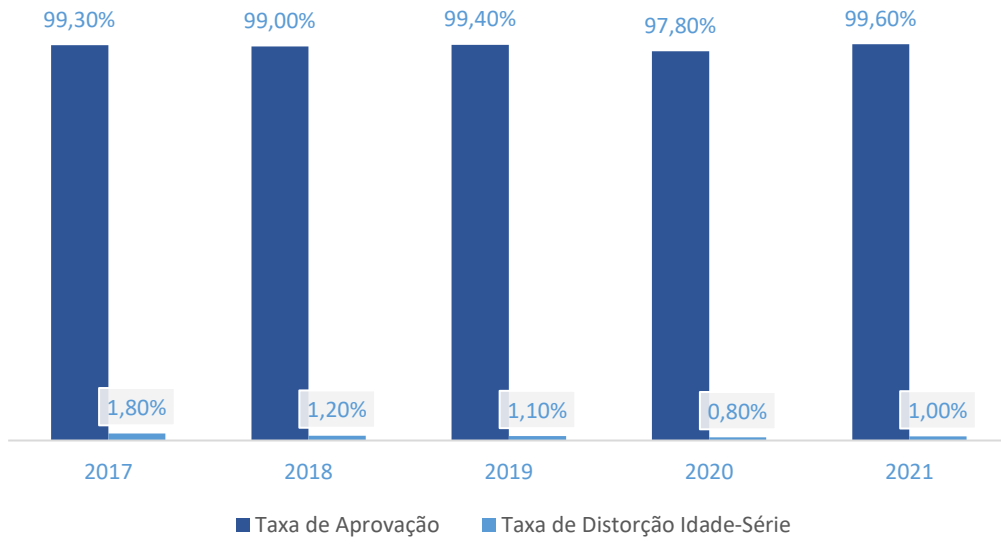
FONTE: INEP - SAEB

No ano de 2021, a Rede Municipal de Ensino de PONTA GROSSA alcançou uma Taxa de Aprovação<sup>9</sup> dos alunos dos anos iniciais do ensino fundamental de **99,60%**, enquanto a Taxa de Distorção Idade-Série<sup>10</sup> do mesmo grupo de alunos foi de **1,00%**.

<sup>9</sup> Percentual de alunos aprovados.

<sup>10</sup> Porcentagem dos alunos matriculados que têm idade pelo menos 2 anos maior do que a idade esperada para aquela série.

**GRÁFICO 5 - Evolução da Taxa de Aprovação e da Taxa de Distorção Idade-Série da Rede Municipal de Ensino – 2017 a 2021**



**FONTE: INEP - CENSO DA EDUCAÇÃO**

## 2.5. Atenção Básica em Saúde

O Município de PONTA GROSSA conta com **80 unidade(s) de saúde** da Atenção Básica. De acordo com informações do Ministério da Saúde, **81,46%** da população municipal é coberta por pelo menos uma equipe de Atenção Básica em Saúde.

**TABELA 8 - Taxas de Natalidade e Mortalidade – 2021**

Taxa	Município	Região	Estado
Taxa Bruta de Natalidade (mil habitantes)	13,15	12,41	12,59
Taxa de Mortalidade Geral (mil habitantes)	10,70	9,46	10,75
Taxa de Mortalidade Infantil (mil nascidos vivos)	10,17	9,18	15,45
Taxa de Mortalidade em Menores de 5 anos (mil nascidos vivos)	11,02	11,13	17,07
Taxa de Mortalidade Materna (100 mil nascidos vivos)	148,37	305,82	511,26

FONTE: IBGE/SESA

A tabela 9 reproduz os indicadores do Programa Previne Brasil<sup>11</sup> do Município de PONTA GROSSA para o quadrimestre 3/2022:

**TABELA 9 - Indicadores do Previne Brasil – quadrimestre 3/2022**

Indicador	Município	Região	Estado
Proporção de gestantes com pelo menos 6 (seis) consultas pré-natal realizadas	52,00	58,92	57,55
Proporção de gestantes com realização de exames para sífilis e HIV	70,00	80,08	68,67
Proporção de gestantes com atendimento odontológico realizado	48,00	63,25	60,80
Proporção de mulheres com coleta de citopatológico na APS	20,00	39,75	27,42
Proporção de crianças de 1 (um) ano de idade vacinadas na APS	73,00	70,42	79,44
Proporção de pessoas com hipertensão, com consulta e pressão arterial aferida no semestre	12,00	40,75	36,45
Proporção de pessoas com diabetes, com consulta e hemoglobina glicada solicitada no semestre	13,00	31,42	29,99

FONTE: PREVINE BRASIL

(1) Sendo a 1ª (primeira) até a 12ª (décima segunda) semana de gestação.

(2) Contra Difteria, Tétano, Coqueluche, Hepatite B, infecções causadas por *Haemophilus Influenzae* tipo b e Poliomielite inativada.

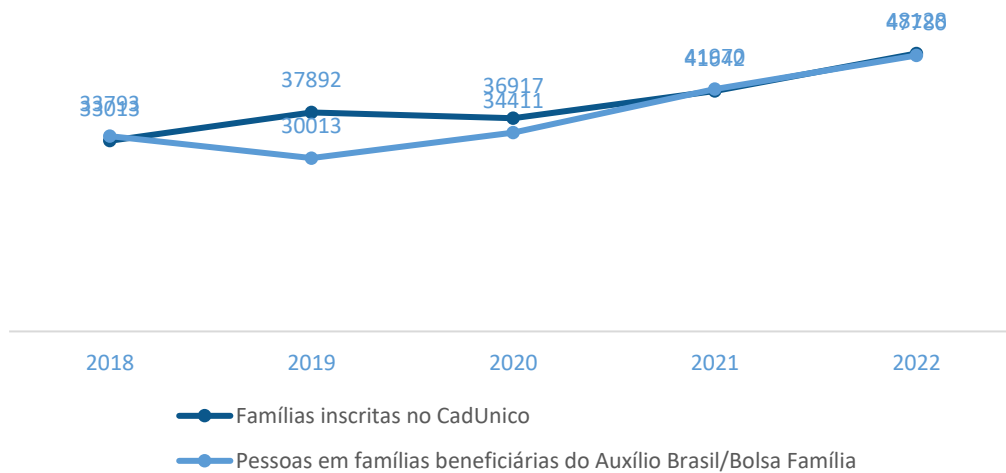
<sup>11</sup> Indicadores de desempenho utilizados para definição dos valores a serem pagos aos Municípios quanto ao componente “pagamento por desempenho”, no âmbito do Programa Previne Brasil. Para saber mais, acesse: <https://aps.saude.gov.br/gestor/financiamento>

## 2.6. Assistência Social

O Município de PONTA GROSSA dispõe atualmente de **11 Centro(s) de Referência de Assistência Social (CRAS)**<sup>12</sup> localizado(s) em seu território.

Da população estimada de **358.838** habitantes, o Município de PONTA GROSSA possuía, em setembro de 2022, um total de **47.780** pessoas em famílias beneficiárias do Programa Auxílio Brasil. O número de famílias inscritas no Cadastro Único para Programas Sociais do Governo Federal (CadÚnico) era de **48.128**.

**GRÁFICO 6 - Evolução do Número de Famílias Inscritas no CadÚnico e de Pessoas em Famílias Beneficiárias do Programa Auxílio Brasil/Bolsa Família – 2018 a 2022**



**FONTE: PROGRAMA AUXÍLIO BRASIL/BOLSA FAMÍLIA**

<sup>12</sup> O Centro de Referência de Assistência Social (CRAS) é a porta de entrada da Assistência Social. É um local público, localizado prioritariamente em áreas de maior vulnerabilidade social, onde são oferecidos os serviços de Assistência Social, com o objetivo de fortalecer a convivência com a família e com a comunidade.



### 3.1.1. Educação

O Município de PONTA GROSSA alcançou a pontuação de **8,09** na avaliação da atuação do governo municipal na área de Educação.



#### Pontuação obtida por questão de avaliação

<b>1</b> Instrumentos de planejamento  <p>Abarca questões relacionadas com o Plano Municipal de Educação e com os projetos políticos-pedagógicos das escolas.</p> <b>9,2</b>	<b>2</b> Acesso e permanência  <p>Abarca questões que influenciam diretamente no acesso e na permanência dos estudantes na escola.</p> <b>9,1</b>
<b>3</b> Práticas Pedagógicas  <p>Abarca questões relacionadas com práticas pedagógicas que contribuam diretamente para a melhoria da qualidade do ensino.</p> <b>7,9</b>	<b>4</b> Gestão de Pessoas  <p>Abarca questões relacionadas com a existência de profissionais da educação em quantidade suficiente e com capacitação adequada.</p> <b>8,3</b>
<b>5</b> Instalações das unidades escolares  <p>Abarca questões relacionadas à adequação das instalações dos prédios das unidades da Rede Municipal de Ensino.</p> <b>8,0</b>	<b>6</b> Equipamentos das unidades escolares  <p>Abarca questões relacionadas à adequação do mobiliário, dos equipamentos e dos materiais das unidades da Rede Municipal de Ensino.</p> <b>6,3</b>
<b>7</b> Serviço de transporte escolar  <p>Abarca questões relacionadas com o serviço de transporte escolar disponibilizado aos alunos da Rede Municipal de Ensino.</p> <b>9,5</b>	<b>8</b> Serviço de alimentação escolar  <p>Abarca questões relacionadas com o programa municipal de alimentação escolar.</p> <b>6,4</b>

### Interlocutores

QUADRO 5 - Interlocutores da área da Educação

Cargo	Cadastros	Respostas
Secretário Municipal ou equivalente	1	1
Diretor de Creche	7	7
Nutricionista Técnico(a) Responsável	1	1
Coordenador Pedagógico de Creche	8	8
Coordenador Pedagógico de Pré-Escola	1	1
Diretor de Pré-Escola	1	1
Diretor de Ensino Fundamental	42	42

Coordenador Pedagógico de Ensino Fundamental	54	54
Diretor de Creche e Pré-Escola	58	58
Diretor de Pré-Escola e Ensino Fundamental	42	42
Diretor de Creche, Pré-Escola e Ensino Fundamental	4	4
Coordenador Pedagógico de Creche e Pré-Escola	62	62
Coordenador Pedagógico de Creche e Ensino Fundamental	1	1
Coordenador Pedagógico de Pré-Escola e Ensino Fundamental	49	49

### 3.1.2. Saúde

O Município de PONTA GROSSA alcançou a pontuação de **7,23** na avaliação da atuação do governo municipal na área de Saúde.



#### Pontuação obtida por questão de avaliação

##### 1 Instrumentos de planejamento



Abarca questões relacionadas com o Plano Municipal de Saúde, com a Programação Anual de Saúde e com o Relatório Anual de Gestão.

**8,9**

##### 2 Gestão do trabalho



Abarca questões sobre o dimensionamento da força de trabalho, a capacitação permanente e a avaliação dos profissionais.

**4,7**

##### 3 Coordenação do cuidado



Abarca questões referentes à organização do fluxo de pessoas, à comunicação com os pontos da rede de atenção à saúde e à resolutividade da Atenção Básica.

**7,8**

##### 4 Territorialização e vínculos



Abarca questões relacionadas ao processo de territorialização e às estratégias de atuação nos territórios.

**7,0**

##### 5 Ofertas de serviços



Abarca questões relacionadas aos serviços essenciais à Atenção Básica.

**7,3**

##### 6 Promoção da saúde



Abarca questões referentes à integração com a Vigilância em Saúde e às ações voltadas à promoção da saúde e à prevenção de doenças.

**5,2**

##### 7 Assistência farmacêutica



Abarca questões relacionadas ao cuidado farmacêutico e à seleção, programação, recebimento e dispensação de medicamentos.

**8,6**

##### 8 Estrutura física



Abarca questões relacionadas à adequação das instalações e dos equipamentos das unidades básicas de saúde.

**8,3**

### Interlocutores

QUADRO 6 - Interlocutores da área da Saúde

Cargo	Cadastros	Respostas
Secretário Municipal ou equivalente	1	1
Responsável pela Unidade Básica de Saúde (UBS)	80	72
Responsável pela dispensação	31	31

### 3.1.3. Assistência Social

O Município de PONTA GROSSA alcançou a pontuação de **5,61** na avaliação da atuação do governo municipal na área de Assistência Social.



#### Pontuação obtida por questão de avaliação

##### 1 Instrumentos de planejamento



Abarca questões relacionadas com a elaboração e o monitoramento do Plano Municipal de Assistência Social.

**7,1**

##### 2 Vigilância socioassistencial



Abarca questões relacionadas com a existência, a estruturação e as atividades da área de vigilância socioassistencial.

**4,9**

##### 3 Diagnóstico do território e acesso



Abarca questões atinentes a ações para conhecimento do território, como busca ativa e diagnóstico socioterritorial, e divulgação dos serviços socioassistenciais.

**3,5**

##### 4 Articulação territorial e intersetorial



Abarca questões sobre as instâncias e os processos de articulação dos CRAS com a rede socioassistencial e com outras políticas públicas.

**5,6**

##### 5 PAIF



Abarca questões relacionadas com a prestação do Serviço de Proteção e Atendimento Integral à Família (PAIF).

**8,1**

##### 6 SCFV e SPSB no Domicílio



Abarca questões relacionadas com a prestação do Serviço de Convivência e Fortalecimento de Vínculos e do Serviço de Proteção Social Básica no Domicílio.

**6,4**

##### 7 Recursos físicos e humanos



Abarca questões relacionadas com a estrutura física e as equipes de referência dos CRAS.

**3,7**

### Interlocutores

QUADRO 7 - Interlocutores da área da Assistência Social

Cargo	Cadastros	Respostas
Secretário Municipal ou equivalente	1	1
Coordenador do CRAS	11	11

### 3.1.4. Administração Financeira

O Município de PONTA GROSSA alcançou a pontuação de **4,28** na avaliação da atuação do governo municipal na área de Administração Financeira.



#### Pontuação obtida por questão de avaliação

<p><b>1</b> Elaboração do planejamento orçamentário</p> <p> Abarca questões relacionadas com o processo de elaboração e de divulgação dos instrumentos de planejamento orçamentário.</p> <p><b>3,9</b></p>	<p><b>2</b> Revisão do planejamento orçamentário</p> <p> Abarca questões relacionadas com o processo de revisão e monitoramento dos instrumentos de planejamento orçamentário.</p> <p><b>2,5</b></p>
<p><b>3</b> Execução da despesa orçamentária</p> <p> Abarca questões relacionadas com o empenho, a liquidação e o pagamento de despesas orçamentárias.</p> <p><b>5,2</b></p>	<p><b>4</b> Obrigações financeiras</p> <p> Abarca questões relacionadas com o reconhecimento e a transparência dos passivos patrimoniais.</p> <p><b>2,6</b></p>
<p><b>5</b> Arrecadação tributária</p> <p> Abarca questões relacionadas com a gestão de tributos municipais, com ênfase em aspectos gerais e de arrecadação de impostos.</p> <p><b>6,8</b></p>	<p><b>6</b> Dívida ativa</p> <p> Abarca questões relacionadas com o reconhecimento e a transparência da dívida ativa.</p> <p><b>5,0</b></p>
<p><b>7</b> Sistemas de informação</p> <p> Abarca questões que avaliam o atendimento a requisitos gerais, contábeis e de segurança pelo sistema de administração financeira e orçamentária.</p> <p><b>6,0</b></p>	<p><b>8</b> Gestão de pessoas</p> <p> Abarca questões relacionadas com a gestão de pessoas nos órgãos de administração tributária, controle interno e contabilidade.</p> <p><b>2,2</b></p>

#### Interlocutores

QUADRO 8 - Interlocutores da área de Administração Financeira

Cargo	Cadastros	Respostas
Secretário Municipal ou equivalente	1	1

### 3.1.5. Transparência e Relacionamento com o Cidadão

O Município de PONTA GROSSA alcançou a pontuação de **7,72** na avaliação da atuação do governo municipal na área de Transparência e Relacionamento com o Cidadão.



#### Pontuação obtida por questão de avaliação

##### 1 Regulamentação do SIC



Abarca questões relacionadas com a regulamentação e o estabelecimento de processos de trabalho para garantir o acesso à informação ao cidadão.

**8,4**

##### 2 Operacionalização do SIC



Abarca questões relacionadas com a operacionalização do Serviço de Informação ao Cidadão (SIC).

**6,9**

##### 3 Disponibilização de informações



Abarca questões relacionadas com a disponibilização de informações de interesse geral ou coletivo no site oficial do município.

**6,7**

##### 4 Regulamentação do canal de comunicação



Abarca questões relacionadas com a regulamentação e o estabelecimento de processos para garantir o direito à manifestação dos usuários de serviços públicos.

**9,2**

##### 5 Funcionamento do canal de comunicação



Abarca questões relacionadas com a operacionalização do canal de comunicação ou ouvidoria, a fim de garantir o direito à manifestação dos usuários de serviços públicos.

**7,7**

##### 6 Ações para fomento do controle social



Abarca questões relacionadas com ações de engajamento público para fomento do controle social.

**7,4**

### Interlocutores

QUADRO 9 - Interlocutores da área de Transparência e Relacionamento com o Cidadão

Cargo	Cadastros	Respostas
Secretário Municipal ou equivalente	1	1

### **3.1.6. Considerações Adicionais da Atuação Governamental**

Não há considerações adicionais relacionadas à atuação governamental do município.

### 3.2. Análise da Execução Orçamentária e Financeira

Este item se destina à análise da conformidade da execução orçamentária e financeira dos recursos municipais durante o ano de 2022, de acordo com o escopo estabelecido no Anexo da **Instrução Normativa n.º 172/2022**.

#### O que foi analisado?

O escopo de análise da conformidade da execução orçamentária e financeira dos recursos englobou os seguintes itens:



#### Parecer do Controle Interno

Verificar a existência de declaração do gestor que ateste conhecimento do parecer do Controle Interno sobre as contas



#### Aplicação de Recursos na Educação Básica

Avaliar o cumprimento da aplicação mínima de recursos em manutenção e desenvolvimento do ensino e a adequação da utilização dos recursos do Fundeb



#### Aplicação de Recursos na Saúde

Avaliar o cumprimento da aplicação mínima de recursos em ações e serviços públicos de saúde



#### Gestão Fiscal

Avaliar o equilíbrio financeiro do Município e o atendimento aos limites estabelecidos para as despesas com pessoal e para a dívida consolidada



#### Gestão do Regime Próprio de Previdência Social

Verificar o encaminhamento de lei que implemente plano de equacionamento do déficit atuarial e o pagamento dos aportes para sua cobertura, caso o RPPS possua déficit atuarial

Os demonstrativos detalhados relativos às questões abordadas nos itens 3.2.2, 3.2.3 e 3.2.4 podem ser acessados por meio do QR Code ao lado ou do link abaixo:

[https://servicos.tce.pr.gov.br/TCEPR/Municipal/SIMAM/Paginas/Rel\\_LRF.aspx?relTipo=1](https://servicos.tce.pr.gov.br/TCEPR/Municipal/SIMAM/Paginas/Rel_LRF.aspx?relTipo=1)



### 3.2.1. Parecer do Controle Interno

A fiscalização do Município é exercida pelo Poder Legislativo Municipal, mediante controle externo, e pelos sistemas de **controle interno do Poder Executivo Municipal**, na forma da lei, nos termos do *caput* do artigo 18 da Constituição do Estado do Paraná.

O Sistema de Controle Interno do Município de PONTA GROSSA contou com o(s) seguinte(s) responsável(is) durante o ano de 2022:

**QUADRO 10 - Responsável(is) pelo Sistema de Controle Interno - 2022**

Nome	Início	Final
JULIANO JARONSKI	03/01/22	31/12/24
JOANA DARA DE OLIVEIRA MAIOR	01/01/21	02/01/22

**FONTE: TCE-PR1**

O objetivo deste item de análise é avaliar o cumprimento do artigo 7º da Lei Complementar Estadual n.º 113, de 15 de dezembro de 2005, que exige que o prefeito municipal ateste, por meio de pronunciamento expresso e indelegável, conhecimento sobre as conclusões contidas no Relatório Anual de Controle Interno, elaborado pelo Controlador Geral do Município ou cargo equivalente.

Verifica-se que **a declaração do prefeito municipal manifestando ciência sobre as conclusões contidas no Relatório Anual do Controle Interno está presente no rol de documentos encaminhados pelo MUNICÍPIO DE PONTA GROSSA.**

### 3.2.2. Aplicação de Recursos na Educação Básica

#### 3.2.2.1. Aplicação Mínima em Manutenção e Desenvolvimento do Ensino

O objetivo deste item é examinar o cumprimento do disposto no *caput* do artigo 212 da Constituição Federal, que determina que os Municípios apliquem, anualmente, no mínimo **25%** da receita de impostos, inclusive transferências, na Manutenção e no Desenvolvimento do Ensino (MDE).

TABELA 10 - Cálculo da aplicação da receita de impostos em Manutenção e Desenvolvimento do Ensino - 2022

Especificação	Valor (R\$)
1. Receita de impostos líquida e transferências constitucionais e legais	783.742.449,73
2. Despesas com MDE para fins de apuração do limite mínimo (2.1 + 2.2)	321.923.702,67
2.1. Custeadas com FUNDEB - impostos e transferências de impostos	222.537.309,85
2.2. Custeadas com receita de impostos (exceto FUNDEB)	99.386.392,82
3. Total das deduções consideradas para fins de limite constitucional	120.823.698,47
4. Total das despesas para fins de limite (2 - 3)	201.100.004,20
<b>Percentual de aplicação em MDE sobre a receita de impostos líquida e transferências constitucionais e legais (4 ÷ 1)</b>	<b>25,66%</b>

Constata-se que o MUNICÍPIO DE PONTA GROSSA aplicou o montante de **R\$ 201.100.004,20** em gastos com Manutenção e Desenvolvimento do Ensino, o que corresponde a **25,66%** da receita proveniente de impostos e transferências, **tendo sido superado o percentual mínimo de 25% exigido pela norma constitucional.**

#### 3.2.2.2. Aplicação dos Recursos do Fundeb

O objetivo deste item é examinar o cumprimento do disposto no artigo 212-A, inciso XI e §3º, da Constituição Federal e no artigo 25, § 3º, da Lei Federal n.º 14.133, de 25 de dezembro de 2020, que estabelecem aos Municípios a obrigatoriedade de aplicação de, no mínimo: **70%** dos recursos do Fundeb no pagamento da remuneração dos profissionais da educação básica em efetivo exercício (**item 2.1, Tabela 11**), **90%** dos recursos do Fundeb no exercício financeiro em que foram transferidos (**item 3.1, Tabela 11**), **15%** dos recursos repassados pela União na forma de complementação Valor Anual Total por Aluno (VAAT) em despesas de capital (**item 4.1, Tabela 11**) e **50%** dos recursos da complementação VAAT na educação infantil (**item 5.1, Tabela 11**).

TABELA 11 - Cálculo da aplicação mínima de recursos do Fundeb – 2022

Especificação	Valor (R\$)
1. Receitas totais transferidas pelo Fundeb (1.1 + 1.2 + 1.3)	219.809.906,57
1.1. Receitas de transferências do Fundeb - Impostos e Transferências de Impostos	216.098.816,51
1.2. Receitas de transferências do Fundeb - Complementação da União – VAAT (1)	0,00
1.3. Receitas de transferências do Fundeb - Complementação da União – VAAF (2)	3.711.090,06
2. Valor transferido que foi aplicado na Remuneração dos Profissionais da Educação Básica	181.198.096,12
<b>2.1. Percentual de recursos transferidos pelo Fundeb que foram aplicados na Remuneração dos Profissionais da Educação Básica (2 ÷ 1)</b>	<b>82,43</b>
3. Valor transferido que não foi utilizado no exercício	-2.727.403,28
<b>3.1. Percentual de recursos transferidos pelo Fundeb que não foram utilizados no exercício (3 ÷ 1)</b>	<b>-1,24</b>
4. Valor relativo à complementação VAAT que foi aplicado em despesas de capital	0,00
<b>4.1. Percentual de recursos relativo à complementação VAAT que foi aplicado em despesas de capital (4 ÷ 1.2)</b>	<b>0,00</b>
5. Valor relativo à complementação VAAT que foi aplicado na educação infantil	0,00
<b>5.1. Percentual de recursos relativo à complementação VAAT que foi aplicado na educação infantil (5 ÷ 1.2)</b>	<b>0,00</b>

FORNTE: TCE-PR1

(1) Valor Anual Total por Aluno

(2) Valor Anual por Aluno

No exercício em análise, apurou-se que o governo municipal:

- **Cumpriu** o percentual mínimo da aplicação de recursos do Fundeb na remuneração dos profissionais do magistério (Tabela 11, linha 2.1);
- **Cumpriu** o percentual mínimo de utilização dos recursos do Fundeb no exercício de sua arrecadação (Tabela 11, linha 3.1);
- **Cumpriu** a aplicação mínima dos recursos transferidos a título de complementação VAAT em despesas de capital (Tabela 11, linha 4.1) e
- **Cumpriu** a aplicação mínima dos recursos transferidos a título de complementação VAAT na educação infantil (Tabela 11, linha 5.1).

### 3.2.3. Aplicação de Recursos em Ações e Serviços Públicos de Saúde

O objetivo deste item é examinar o cumprimento do disposto no artigo 198, § 2º, inciso III, da Constituição Federal c/c o artigo 7º, *caput*, da Lei Complementar Federal n.º 141, de 13 de janeiro de 2012, que determinam que os Municípios apliquem, anualmente, no mínimo **15%** da receita de impostos, inclusive transferências, em Ações e Serviços Públicos de Saúde (ASPS).

TABELA 12 - Cálculo de aplicação da receita de impostos em Ações e Serviços Públicos de Saúde - 2022

Especificação	Valor
<b>Total das receitas resultantes de impostos (1) e transferências constitucionais e legais (2)</b>	770.777.353,52
<b>2. Despesas com ASPS (2.1 + 2.2 + 2.3 + 2.4 + 2.5 + 2.6 + 2.7)</b>	176.955.239,41
2.1 Atenção Básica	14.534.958,65
2.2. Assistência hospitalar e ambulatorial	77.864.114,86
2.3. Suporte profilático e terapêutico	6.497.724,44
2.4. Vigilância sanitária	0,00
2.5. Vigilância epidemiológica	580.607,50
2.6. Alimentação e nutrição	0,00
2.7. Outras subfunções (3)	77.477.833,96
<b>3. Total das deduções consideradas para fins de limite constitucional (3.1 + 3.2 + 3.3)</b>	<b>14.903.754,77</b>
3.1. Restos a Pagar Não Processados Inscritos Indevidamente no Exercício sem Disponibilidade Financeira	14.903.754,77
3.2. Despesas Custeadas com Recursos Vinculados à Parcela do Percentual Mínimo que não foi Aplicada em ASPS em Exercícios Anteriores	0,00
3.3. Despesas Custeadas com Disponibilidade de Caixa Vinculada aos Restos a Pagar Cancelados	0,00
<b>4. Total das despesas com ASPS para fins de apuração do limite mínimo (2 - 3)</b>	<b>162.051.484,64</b>
<b>5. Percentual de aplicação em ASPS sobre a receita de impostos líquida e transferências constitucionais e legais (4 ÷ 1)</b>	<b>21,02%</b>

FONTE: TCE-PR1

(1) IPTU, ITBI, ISS, IRPF retido na fonte, com seus respectivos juros, multas, dívida ativa e outros encargos.

(2) Cota-Parte: FPM, ITR, IPVA, ICMS, IPI-Exportação, e Compensações financeiras provenientes dos impostos e transferências constitucionais.

(3) Planejamento e Orçamento; Administração Geral e Financeira; Controle Interno; Normatização e Fiscalização; Tecnologia da Informação; Formação de Recursos Humanos; e Proteção e Benefícios ao Trabalhador.

Infere-se que o MUNICÍPIO DE PONTA GROSSA aplicou o montante de **R\$ 162.051.484,64** em ações e serviços públicos de saúde, o que corresponde a **21,02%** da receita proveniente de impostos e transferências, ultrapassando o percentual mínimo de 15% exigido pela norma constitucional.

### 3.2.4. Gestão Fiscal

#### 3.2.4.1. Resultado Orçamentário e Financeiro

O objetivo deste item é avaliar o **equilíbrio fiscal do Município**, conforme previsto no artigo 1º, § 1º, da Lei Complementar Federal n.º 101, de 4 de maio de 2000 (Lei de Responsabilidade Fiscal - LRF), e no artigo 48, alínea b, da Lei Federal n.º 4.320, de 17 de março de 1964, por meio da **análise do resultado orçamentário<sup>13</sup> e do resultado financeiro<sup>14</sup> de fontes não vinculadas a programas, convênios, operações de crédito e ao Regime Próprio de Previdência Social<sup>15</sup>**.

**TABELA 13 - Resultado orçamentário/financeiro de fontes não vinculadas a programas, convênios, operações de crédito e ao RPPS – 2019 a 2022**

Especificação	Exercício 2019	%	Exercício 2020	%	Exercício 2021	%	Exercício 2022	%
1 - Receitas Correntes	725.691.093,24	99,89	816.916.417,88	99,83	895.930.757,67	99,90	1.080.856.139,46	99,85
4 - Despesas Correntes	435.873.298,60	59,99	456.276.582,65	55,76	495.646.121,58	55,27	645.627.539,43	59,65
5 - Despesas de Capital	109.199.251,44	15,03	147.725.678,79	18,05	124.833.597,19	13,92	137.611.190,51	12,71
6 - Soma da Despesa (4+5)	545.072.550,04	75,03	604.002.261,44	73,81	620.479.718,77	69,18	783.238.729,94	72,36
7 - RESULTADO ORÇAMENTÁRIO DO EXERCÍCIO (3-6)	181.447.610,93	24,97	214.338.796,24	26,19	276.362.741,74	30,82	299.198.292,39	27,64
8 - Interferências Financeiras	188.653.470,98	-25,97	-202.491.481,49	-24,74	-206.352.539,47	-23,01	-243.065.564,70	-22,46
9 - RESULTADO DA EXECUÇÃO ORÇAMENTÁRIA DO EXERCÍCIO (7+8)	-7.205.860,05	-0,99	11.847.314,75	1,45	70.010.202,27	7,81	56.132.727,69	5,19
10 - Cancelamento de Restos a Pagar	20.717.542,00	2,85	11.868.476,14	1,45	4.562.255,70	0,51	4.773.625,82	0,44
11 - Inscrição/Baixa de Realizável por Cisão, Fusão ou Extinção	0,00	0,00	0,00	0,00	0,00	0,00	0,00	0,00
12 - Despesas Não Empenhadas	0,00	0,00	0,00	0,00	0,00	0,00	0,00	0,00
13 - RESULTADO AJUSTADO DO EXERCÍCIO (9+10+11+12)	13.511.681,95	1,86	23.715.790,89	2,90	74.572.457,97	8,32	60.906.353,51	5,63
14 - Superávit/Déficit do Exercício Anterior	-35.676.467,85	-4,91	-22.165.808,11	-2,71	1.549.982,78	0,17	76.122.440,75	7,03
15 - Total do Ativo Realizável	6.749.278,10	0,93	6.850.529,38	0,84	6.790.221,89	0,76	6.008.164,67	0,56
16 - RESULTADO FINANCEIRO ACUMULADO DO EXERCÍCIO (13+14-15)	-28.914.064,00	-3,98	-5.300.546,60	-0,65	69.332.218,86	7,73	131.020.629,59	12,10

FONTE: TCE-PR1

No exercício em análise, apurou-se que o **MUNICÍPIO DE PONTA GROSSA** obteve resultados **orçamentário e financeiro positivos (Tabela 13, linhas 13 e 16)**. Dessa forma, conclui-se que **o governo municipal cumpriu os artigos 1º, § 1º, da LRF e 48, alínea b, da Lei Federal n.º 4.320/64**.

<sup>13</sup> Diferença entre a receita orçamentária arrecadada e a despesa orçamentária empenhada.

<sup>14</sup> Diferença entre o ativo financeiro e o passivo financeiro apurado no balanço patrimonial.

<sup>15</sup> Como critérios para a apuração, registra-se que o resultado não contempla os recursos referentes às emendas parlamentares e foram excluídos os valores registrados no ativo realizável.

### 3.2.4.2. Despesa com Pessoal

De acordo com o artigo 19, inciso III, da LRF, a **despesa líquida com pessoal** no âmbito do **poder executivo municipal** não poderá exceder, em cada período de apuração, **54% da Receita Corrente Líquida (RCL)**<sup>16</sup>.

Por sua vez, o artigo 23 da mesma norma exige que caso o limite da despesa com pessoal seja ultrapassado, **o percentual excedente deve ser eliminado nos dois quadrimestres seguintes, sendo pelo menos um terço no primeiro.**

Vale destacar que, conforme os artigos 65 e 66 da LRF, em caso de período de baixo crescimento do PIB, os prazos para o retorno das despesas com pessoal são duplicados e, em caso de ocorrência de calamidade pública reconhecida pela Assembleia Legislativa, os prazos ficam suspensos enquanto perdurar a situação.

A Tabela 14 demonstra o comportamento da despesa com pessoal do Município durante os anos de 2020 a 2022:

**TABELA 14 - Cálculo da despesa com pessoal – 2020 a 2022**

Data-base	Receita Corrente Líquida Ajustada (R\$)	Despesa total com Pessoal (R\$)	% Despendido	Situação de alerta
30/04/2021	938.403.831,14	497.311.670,76	53,00	Alerta 95%
31/08/2021	980.371.214,32	513.896.451,86	52,42	Alerta 95%
31/12/2021	986.385.552,71	499.661.021,63	50,66	Alerta 90%
30/04/2022	1.075.298.662,05	504.364.162,49	46,90	Normal
31/08/2022	1.136.345.604,65	527.201.490,90	46,39	Normal
31/12/2022	1.165.021.589,26	529.491.082,87	45,45	Normal

FONTE: TCE-PR1

Considerando que não havia necessidade de reduções ou retornos aos limites para as despesas com pessoal no exercício em análise, **conclui-se que o Município cumpriu o disposto nos artigos 19, inciso III, e 23 da LRF.**

### 3.2.4.3. Dívida Consolidada

De acordo com o artigo 31 da LRF, se a **dívida consolidada**<sup>17</sup> de um ente da Federação ultrapassar o limite ao final de um quadrimestre, esta deve ser reconduzida até o término

<sup>16</sup> Indicador financeiro calculado a partir da receita corrente total do ente federado, deduzidos, no caso dos municípios, a contribuição dos servidores para o custeio do seu sistema de previdência e assistência social e as receitas provenientes da compensação financeira citada no § 9º do art. 201 da Constituição Federal.

<sup>17</sup> Montante total, apurado sem duplicidade, das obrigações financeiras do ente da Federação assumidas em virtude de leis, contratos, convênios ou tratados e da realização de operações de crédito para amortização em prazo superior a doze meses.

dos três quadrimestres subsequentes, reduzindo o excedente em pelo menos 25% no primeiro.

Para os municípios, **o limite da dívida consolidada é de 120% de sua Receita Corrente Líquida**, conforme estabelecido na Resolução do Senado Federal n.º 40, de 20 de dezembro de 2001.

O objetivo deste item é examinar **se ocorreu a devida recondução da dívida consolidada municipal**, caso o seu limite tenha sido excedido, nos termos do artigo 31 da LRF.

A Tabela 15 demonstra o comportamento da dívida consolidada líquida do Município durante os anos de 2020 a 2022:

**TABELA 15 - Dívida consolidada – 2020 a 2022**

Mês e ano base	Receita Corrente Líquida (R\$)	Dívida consolidada líquida (R\$)	% da DCL sobre a RCL	Situação
31/12/2020	926.706.920,57	327.721.177,50	35,36	Normal
30/04/2021	938.403.831,14	358.274.158,99	38,18	Normal
31/08/2021	980.371.214,32	342.076.256,12	34,89	Normal
31/12/2021	986.385.552,71	307.789.141,68	31,20	Normal
30/04/2022	1.075.298.662,05	129.298.231,60	12,02	Normal
31/08/2022	1.138.561.659,76	135.755.523,11	11,92	Normal
31/12/2022	1.172.286.643,87	260.685.667,84	22,24	Normal

**FONTE: TCE-PR1**

**Nota: caso a Dívida Consolidada Líquida apresente valor negativo, isso é devido ao fato de as disponibilidades líquidas serem superiores e suficientes para o pagamento da dívida consolidada do Município.**

Considerando que não havia necessidade de reduções ou retornos aos limites para a dívida consolidada líquida no exercício em análise, **conclui-se que o Município cumpriu o disposto nos artigos 31 da LRF e 3º, inciso II, da Resolução do Senado Federal n.º 40/2001.**

### **3.2.5. Considerações Adicionais da Execução Orçamentária e Financeira**

Não há considerações adicionais relacionadas à Execução Orçamentária e Financeira.

## 4. VOTO

Considerando os fatos expostos no item de fundamentação, VOTO, com respaldo no artigo 1º, I, da Lei Complementar Estadual n.º 113/2005 e em observância ao artigo 217-A, *caput*, do Regimento Interno, no sentido de:

- a. Emitir Parecer Prévio pela **REGULARIDADE** das contas do(a) **senhor(a) ELIZABETH SILVEIRA SCHMIDT**, na qualidade de prefeito(a) do **MUNICÍPIO DE PONTA GROSSA**, relativas ao exercício de **2022**.

Após o trânsito em julgado da deliberação, encaminhem-se os autos à Coordenadoria de Monitoramento e Execuções para as anotações e providências pertinentes, em seguida para o Gabinete da Presidência para o devido encaminhamento ao Poder Legislativo Municipal, nos termos do art. 217-A, § 6º do Regimento Interno desta Corte de Contas e, por fim, à Diretoria de Protocolo para encerramento.

## 5. Deliberação

Decidem os membros da Primeira Câmara do TRIBUNAL DE CONTAS DO ESTADO DO PARANÁ, nos termos do voto do Relator, Conselheiro MAURÍCIO REQUIÃO DE MELLO E SILVA, por unanimidade:

Emitir Parecer Prévio pela **REGULARIDADE** das contas do(a) **senhor(a) ELIZABETH SILVEIRA SCHMIDT**, na qualidade de prefeito(a) do **MUNICÍPIO DE PONTA GROSSA**, relativas ao exercício de **2022**.

Após o trânsito em julgado da deliberação, encaminhem-se os autos à Coordenadoria de Monitoramento e Execuções para as anotações e providências pertinentes, em seguida para o Gabinete da Presidência para o devido encaminhamento ao Poder Legislativo Municipal, nos termos do art. 217-A, §6º do Regimento Interno desta Corte de Contas e, por fim, à Diretoria de Protocolo para encerramento.

Votaram, nos termos acima, os Conselheiros JOSE DURVAL MATTOS DO AMARAL, IVENS ZSCHOERPER LINHARES e MAURÍCIO REQUIÃO DE MELLO E SILVA

Presente a Procuradora do Ministério Público junto ao Tribunal de Contas ELIZA ANA ZENEDIN KONDO LANGNER.

Plenário Virtual, 07 de março de 2024 – Sessão Virtual n.º 3.

**MAURÍCIO REQUIÃO DE MELLO E SILVA**

Relator

**IVENS ZSCHOERPER LINHARES**

Presidente

## COMPOSIÇÃO BIÊNIO 2023/2024



### Tribunal Pleno

#### Conselheiro Presidente

- Fernando Augusto Mello Guimarães

#### Conselheiro Vice-Presidente

- Ivens Zschoerper Linhares

#### Conselheiro Corregedor-Geral

- Ivan Lelis Bonilha

#### Conselheiros

- José Durval Mattos do Amaral
- Fabio de Souza Camargo
- Maurício Requião de Mello e Silva
- Augustinho Zucchi

#### Auditores

- Sérgio Ricardo Valadares Fonseca
- Thiago Barbosa Cordeiro
- Claudio Augusto Kania
- Tiago Alvarez Pedroso
- Livio Fabiano Sotero Costa
- Muryel Hey
- José Maurício de Andrade Neto

#### Secretária do Tribunal Pleno – STP

- Maria das Graças Greco

### Primeira Câmara

#### Conselheiro Presidente do Colegiado

- Ivens Zschoerper Linhares

#### Conselheiros

- José Durval Mattos do Amaral
- Maurício Requião de Mello e Silva

#### Auditores

- Sérgio Ricardo Valadares Fonseca
- Claudio Augusto Kania
- Livio Fabiano Sotero Costa
- José Maurício de Andrade Neto

#### Secretária da Primeira Câmara – 1ª SECAM

- Maria Augusta Camargo de Oliveira Franco

### Segunda Câmara

#### Conselheiro Presidente do Colegiado

- Ivan Lelis Bonilha

#### Conselheiros

- Fabio de Souza Camargo
- Augustinho Zucchi

#### Auditores

- Thiago Barbosa Cordeiro
- Tiago Alvarez Pedroso
- Muryel Hey

#### Secretária da Segunda Câmara – 2ª SECAM

- Mariana Amaral Porto

### Corregedoria-Geral

#### Conselheiro Corregedor-Geral – CG

- Ivan Lelis Bonilha

#### Coordenadora da Corregedoria

- Crislayne Maria Lima Amaral Nogueira Cavalcante de Moraes

### Ministério Público de Contas

#### Procurador Geral

- Valéria Borba

#### Procuradores

- Flávio de Azambuja Berti
- Kátia Regina Puchaski
- Eliza Ana Zenedin Kondo Langner
- Gabriel Guy Léger
- Michael Richard Reiner
- Juliana Sternadt Reiner

#### Secretário-Geral – MPC

- William Gregor Michels

### Conselheiros – Diretores de Gabinete

#### Diretor de Gabinete Conselheiro Ivan Lelis Bonilha – GCILB

- Daniele Carriel Stradiotto

#### Diretor de Gabinete Conselheiro José Durval Mattos do Amaral – GCJDMA

- Celia Cristina Arruda

#### Diretor de Gabinete Conselheiro Fabio de Souza Camargo – GCFSC

- Mariana Alves Galliano Daros

#### Diretora de Gabinete Conselheiro Ivens Zschoerper Linhares – GCIZL

- Cinthy Pedron Caciatori
- Diretor de Gabinete Conselheiro Maurício Requião de Mello e Silva – GCMRMS**
- Joelcio Luiz Kloss
- Diretor de Gabinete Conselheiro Augustinho Zucchi – GCAZ**

### Auditores – Coordenadores de Gabinete

#### Gabinete Auditor Sérgio Ricardo Valadares Fonseca – GASRVF

- Jaqueline Lebbos Favoreto

#### Gabinete Auditor Thiago Barbosa Cordeiro – CATBC

- Felipe Medeiros Vedana

#### Gabinete Auditor Claudio Augusto Kania – GACAK

- Marcelo da Silva Bento

#### Gabinete Auditor Tiago Alvarez Pedroso – GATAP

- Melissa Trento

#### Gabinete Auditor Livio Fabiano Sotero Costa – GALFSC

- Suzana Aparecida de Oliveira

#### Gabinete Auditora Muryel Hey – GAMH

- Jaime Lins e Mello Neves

#### Gabinete Auditor José Maurício de Andrade Neto – GAJMAN

- Liliana Almeida Costa dos Santos

### Inspetorias de Controle Externo

#### 1ª Inspetoria de Controle Externo – 1ª ICE

- Luciane Maria Gonçalves Franco

#### 2ª Inspetoria de Controle Externo – 2ª ICE

- Joelcio Luiz Kloss

#### 3ª Inspetoria de Controle Externo – 3ª ICE

#### 4ª Inspetoria de Controle Externo – 4ª ICE

- Rodrigo Duarte Damasceno Ferreira

#### 5ª Inspetoria de Controle Externo – 5ª ICE

- Mauro Munhoz

#### 6ª Inspetoria de Controle Externo – 6ª ICE

- Ana Carolina da Rocha

#### 7ª Inspetoria de Controle Externo – 7ª ICE

- Marcio José Assumpção

### Administrativo

#### Diretoria-Geral – DG

- Davi Gemael de Alencar Lima

#### Gabinete da Presidência – GP

- Vinicius Greco Pazza

#### Ouvidor de Contas

- Ederson Patrick Severo Machado

#### Diretoria Administrativa – DA

- Elizandro Natal Brollo

#### Escola de Gestão Pública – EGP

- Vivian Feldens Cetenaeski

#### Diretoria de Comunicação Social – DCS

- Nilson Pohl

#### Diretoria Financeira – DF

- Edson Custódio

#### Diretoria de Gestão de Pessoas – DGP

- Flavio Alves de Carvalho Sampaio

#### Diretoria de Planejamento – DIPLAN

- Cintia Aparecida Guizelini Dantas

#### Diretoria Jurídica – DIJUR

- Carine Rebelo de Almeida Cesar

#### Diretoria de Protocolo – DP

- Paulo Sergio Moura Santos

#### Diretoria de Tecnologia da Informação – DTI

- Jose Augusto Cheute

#### Controladoria Interna – CI

- Viviane de Medeiros Pires

#### Gabinete de Assessoria Militar

- Mauro Celso Monteiro

#### Coordenadoria-Geral de Fiscalização – CGF

- Djalma Riesemberg Junior

#### Coordenadoria de Monitoramento e Execuções – CMEX

- Leandro Sudré

#### Coordenadoria de Obras Públicas – COP

- Paulo Augusto Daschevi

#### Coordenadoria de Acompanhamento de Atos de Gestão – CAGE

- Wilmar da Costa Martins Junior

#### Coordenadoria de Gestão Estadual – CGE

- Ednilson da Silva Mota

#### Coordenadoria de Gestão Municipal – CGM

- Levi Rodrigues Vaz

#### Coordenadoria de Auditorias – CAUD

- Vivianeli Araujo Prestes

#### Coordenadoria de Sistemas e Informações da Fiscalização – COSIF

- Acir José Honório Bueno

#### Coordenadoria de Atendimento ao Jurisdicionado e de Controle Social - CACS

- Ricardo Alpendre